

DAS STUDIUM AN DER
SOZIALWISSENSCHAFTLICHEN FAKULTÄT

INFORMATIONEN FÜR STUDIERENDE IM

BACHELOR SOZIOLOGIE

WINTERSEMESTER 2024/25



STUDIENDEKANAT

SOZIALWISSENSCHAFTLICHE FAKULTÄT

GEORG-AUGUST-UNIVERSITÄT GÖTTINGEN



Die Erstsemesterinformationen stellen keine rechtlich verbindlichen Richtlinien dar.
**Bitte informieren Sie sich immer in der für Sie zutreffenden
Studien- und Prüfungsordnung sowie im aktuellen Modulhandbuch.**
Fehler in diesem Heft begründen keinen prüfungsrechtlichen Anspruch.

**>> Sie finden dieses Heft auch digital unter
<https://uni-goettingen.de/de/studierende/de/607609.html>
(unter dem entsprechenden Studiengang) <<**

Sollten Sie zur **barrierefreien Lesbarkeit** einen anderen Dateityp benötigen, wenden Sie sich bitte
direkt an das Studiendekanat: studiendekanat@sowi.uni-goettingen.de

INHALTSÜBERSICHT

• GEMEINSAME ERKLÄRUNG VON LEHRENDEN UND LERNENDEN ZUR BEDEUTUNG DER AKTIVEN UND REGELMÄßIGEN TEILNAHME FÜR DIALOGORIENTIERTE LERNFORMEN	4
• DER BACHELOR-STUDIENGANG SOZIOLOGIE – DAS KERNCURRICULUM	7
• WISSENSCHAFTLICHE PERSPEKTIVEN UND BERUFSPERSPEKTIVEN	8
• DIE STRUKTUR DES MONO-BACHELOR-STUDIENGANGES	9
• MODULÜBERSICHT - BACHELOR SOZIOLOGIE	10
• MODULTABELLE	14
• DIE AUßERSOZIOLOGISCHEN KOMPETENZBEREICHE	16
• SCHLÜSSELKOMPETENZEN	37
• EXEMPLARISCHE STUDIENVERLAUFSPÄNE	40
• PLANEN SIE IHR STUDIUM GANZ EINFACH ONLINE – DIE INFORMATIONSPLATTFORM FÜR STUDIERENDE (IPS ²)	42
• PRÜFUNGSAMT DER FAKULTÄT	43
• KURZANLEITUNG FLEXNOW (ELEKTRONISCHE PRÜFUNGSVERWALTUNG)	43
• INFORMATIONEN ZUM NACHTEILSAUSGLEICH	44
• ANSPRECHPERSONEN DER SOZIALWISSENSCHAFTLICHEN FAKULTÄT/STUDIENDEKANAT	45
• (SOZIAL-)WISSENSCHAFTLICHES SCHREIBEN IM STUDIUM	47
• BERATUNGSANGEBOTE AN DER SOZIALWISSENSCHAFTLICHEN FAKULTÄT	48
• DER FACHSCHAFTSRAT (FSR)	50
• FREQUENTLY ASKED QUESTIONS (FAQ'S) ZUM AUFBAU DES MONO-BACHELORS SOZIOLOGIE	51
• PERSÖNLICHER STUDIENVERLAUFSPAN	55

FOLGE UNS

Infos aus dem Studienbüro der Sozialwissenschaftlichen Fakultät um immer auf dem Laufenden zu bleiben - zu allen Themen rund um Studium & Lehre, Göttingen und vielem mehr...



STUDIENBUERO.SOWI



Reels und Infos zum Standort Göttingen & dem Studium hier

(Neue) Personen an der Fakultät

Hinweise auf Praktikumsmöglichkeiten

Neuigkeiten aus der Fakultät & Hinweise zu Veranstaltungen

Infos zum Studium im Ausland

u.v.m.

Liebe Studierende,

zu Beginn des Wintersemesters 2024/25 möchte ich Sie ganz herzlich an der Sozialwissenschaftlichen Fakultät der Universität Göttingen willkommen heißen.

Der Studienbeginn ist für viele eine Zeit des Umbruchs, die mit vielen neuen Herausforderungen und Erfahrungen verbunden ist. Die erste eigene Wohnung, eine unbekannte Stadt, viele neue Bekanntschaften – und auch das Studium unterscheidet sich wesentlich von Ihrem bisherigen Lernen in der Schule.

Deshalb unterstützen Sie die Mitarbeiter*innen des Studienbüros, an die Sie sich während Ihres gesamten Studiums wenden können, vor allem bei Fragen zu: Studienorganisation und Studienverlaufsplanung, Prüfungs- und Studienordnungen, Fachwechsel, Leistungsanerkennungen und FlexNow, Erstellung sozialwissenschaftlicher Texte (Schreibberatung), Auslandssemester, Praktika während des Studiums, Berufsperspektiven und Berufseinstieg, Coaching sowie Bewerbungsverfahren für Deutschland- und Niedersachsenstipendien.

Mit diesem Heft möchten wir Ihnen die (erste) Orientierung in Ihrem Studium erleichtern. Dazu finden Sie unter anderem einen Überblick über die Struktur Ihres Studienganges, die zu belegenden Module sowie Informationen über wichtige Institutionen und Ansprechpersonen innerhalb der Fakultät. Zusätzlich haben wir einzelne Kapitel mit besonders relevanten Fragen (FAQs) ergänzt, damit Ihnen dieses Heft während Ihres gesamten Studiums als Leitfaden dienen kann.

Ausführliche Informationen finden Sie im Internet unter www.sowi.uni-goettingen.de/studium

Ich wünsche Ihnen ein einen guten Start und ein erfolgreiches Studium in Göttingen!

Prof. Dr. Simon Fink

Studiendekan

& das Team des Studienbüros



**Studieneinstiegsberatung
& Studienberatung**



Schreibberatung



**Studieren im
Ausland**



**Büro für
Praktikum &
Berufseinstieg**

GEMEINSAME ERKLÄRUNG VON LEHRENDEN UND LERNENDEN ZUR BEDEUTUNG DER AKTIVEN UND REGELMÄßIGEN TEILNAHME FÜR DIALOGORIENTIERTE LERNFORMEN

Wir, die Lehrenden und Lernenden der Sozialwissenschaftlichen Fakultät der Georg-August-Universität Göttingen, bekennen uns gemeinsam zur hohen Bedeutung der aktiven und regelmäßigen Teilnahme für dialogorientierte Lernformen in den sozialwissenschaftlichen Fächern, die auf offenem Dialog, kritischem Austausch, sowie der kommunikativen und interaktiven Zusammenarbeit der Lernenden und Lehrenden basieren.



Wir sind gemeinsam davon überzeugt, dass dialogorientierte Lehrformen nur dann erfolgreich sein können, wenn Lehrende und Lernende - in ihren unterschiedlichen Erwartungen - hohe Motivation, Initiative, Gestaltungswillen und Verantwortungsgefühl für das Gelingen der gesamten Veranstaltung mitbringen. Universitätsinterne Auseinandersetzungen um die formale Erzwingung oder völlige Verhinderung von Anwesenheitsregeln haben das Potential, die für dialogorientierte Lernformen unabdingbare Kooperationsbereitschaft und Motivation auf allen Seiten zu zerstören und somit Rückschritte in der Qualität der universitären Lehre zu zeitigen.

Seminare, Übungen, Kolloquien, Tutorien, Workshops oder Lektürekurse sind dialogorientierte Veranstaltungsformen. Ihre Lehr- und Lernformen gründen in der Diversität der Bedürfnisse der Beteiligten. Sie haben den Zweck, die im Studium auftauchenden Fragen in einer größeren Gruppe von Studierenden und unter Beratung und Anleitung einer*ines Lehrenden zu diskutieren und so neue Perspektiven aufzuwerfen und weiterführende Anregungen zu geben. Sie dienen nicht zuletzt auch der Ergänzung und Unterstützung des Selbststudiums. Im Bereich der Schlüsselqualifikationen bieten die universitären Workshops außerdem die Möglichkeit, theoretisches Wissen praxisorientiert in konkreten Szenarien gemeinsam anzuwenden und so überhaupt erst die Fähigkeiten auszubilden, die in diesen Kursen erworben werden sollen.

Die Bereitschaft und Fähigkeit zur aktiven Teilnahme an einem sozialwissenschaftlichen Diskurs, wie er sich in den Seminarveranstaltungen entfaltet, stellt eine wichtige Qualifikation für Absolvent*innen der Studiengänge der Sozialwissenschaftlichen Fakultät dar.

Dies übersetzt sich für die Studierenden insbesondere in die mit der Anmeldung zu einer Veranstaltung verbundene Bereitschaft, sich regelmäßig an und aktiv in den Seminarsitzungen zu beteiligen.

Des Weiteren rufen wir alle Beteiligten dazu auf, nachfolgenden Grundsätzen zu handeln:

- Alle Beteiligten orientieren ihr Verhalten an gegenseitigem Respekt und Verlässlichkeit der Planung und Durchführung der Lehrveranstaltung. Sie erkennen die Mühe und Hingabe an, die alle in solche Veranstaltungen stecken.
- Die Lehrenden sollten bereit sein, die Eigenheiten und Bedürfnisse der regelmäßig aktiven Seminar Teilnehmer*innen kennenzulernen und in ihrer didaktischen Gestaltung zu berücksichtigen.
- Die Lernenden sollen ihre Bereitschaft zur Teilnahme eindeutig kommunizieren und Verlässlichkeit an den Tag legen.

- Die Studierenden machen die regelmäßige und aktive Teilnahme nicht nur von strategischen Überlegungen und kurzfristigen individuellen Planungen abhängig, sondern entwickeln ein Gefühl der Verpflichtung und Verantwortlichkeit für das Seminar.
- Dialogorientierte Lehrformen bieten mehr zeitliche Möglichkeiten und stärkere didaktische Freiräume, um auf die Diversität von Bedürfnissen unter den Studierenden einzugehen. Dies dient durch unterschiedliche Lernformen und –prozesse auch der Chancengleichheit.

Wir schlagen gemeinsam den folgenden Verhaltenskodex für den Ablauf dialogorientierter Lernformen vor:

- Wer teilnimmt, sollte dies ernsthaft tun und dies auch in der eigenen Zeitplanung berücksichtigen.
- Wer sich wieder abmeldet, sollte das klar kommunizieren, um den Lehrenden Erwartungssicherheit zu geben und es ihnen möglich zu machen, sich über einen längeren Zeitraum auf eine Lerngruppe einzustellen. Dies dient zudem der Fairness gegenüber anderen in StudIP angemeldeten Teilnehmer*innen, die evtl. auf freie Plätze in Veranstaltungen warten.
- Wer bei einzelnen Terminen verhindert ist, sollte dies – im Sinne der Höflichkeit - so früh wie möglich den anderen Seminarteilnehmer*innen und der*dem Lehrenden kommunizieren.
- Wer aus Krankheit oder anderen zwingenden Gründen häufig oder ständig nicht anwesend sein kann, aber die Prüfung dennoch ablegen möchte, der oder die sollte das Gespräch mit der*dem Lehrenden frühzeitig suchen.
- Die Lehrenden verzichten auf die dauerhafte und formalisierte Kontrolle der Anwesenheit und machen die Anwesenheit in keiner Form zu einer formalen Prüfungsbedingung.
- Die Studierendenvertreter*innen und Fachschaften bringen den Studierenden gerade am Beginn des Studiums den Wert der dialogorientierten Lernformen näher und weisen darauf hin, dass die Ablehnung von allgemeinen Anwesenheitsregeln nicht als Zweifel an der Sinnhaftigkeit der tatsächlichen aktiven und regelmäßigen Teilnahme der Studierenden missverstanden werden sollte.
- Wer ein Interesse daran hat, dass die universitäre Lehre nicht zu einer Aneinanderreihung von monologisierenden Lehrformen und überregulierten Stoffabfragen verkommt, sondern auch den Lernprozess ernst nehmen und der Diversität von Lernbedürfnissen gerecht werden will, verteidigt diese Prinzipien am besten durch regelmäßige aktive Teilnahme und die Beachtung dieser gemeinsamen Grundsätze.

Für Lehrformate, die online stattfinden, schlagen wir folgenden Verhaltenskodex vor:

- Auch bei der in den digitalen Raum verlagerten Lehre finden wir Interaktion zwischen Lehrenden und Lernenden wichtig.
- Die Lehrenden versuchen, digitale Lernformate mit interaktiven Elementen zu versehen, wo dies möglich ist. Sollte es Studierende geben, die an den interaktiven Teilen der digitalen Lehre nicht teilnehmen können (beispielsweise aus Gründen der Kinderbetreuung), stellen die Lehrenden sicher, dass die wesentlichen Ergebnisse des interaktiven Teils auch im Nachhinein nachvollzogen werden können.

- Bei der Ausgestaltung von digitalen Lehrinhalten sind sich die Lehrenden bewusst, dass nicht jede*r die gleichen technischen Möglichkeiten hat. Daher bemühen sie sich, die technischen Möglichkeiten der Teilnehmer*innen vorher abzufragen, um sicherzustellen, dass alle adäquat teilnehmen können.
- Die Studierenden überprüfen vor Beginn der Veranstaltungen ihre technische Ausstattung, ob sie alle Tools zur Verfügung haben und mit den notwendigen Dokumentationen, Handreichungen etc. vertraut sind.
- Umgekehrt stellen die Lehrenden sicher, dass es Rückmeldemöglichkeiten für die Studierenden gibt, um sich bei technischen Problemen zu melden.
- Im Sinne einer Gemeinschaft der Lernenden bemühen sich auch die Lernenden, einander zu helfen und z.B. Veranstaltungsmitschriften miteinander zu teilen.
- Die Lehrveranstaltungen verstehen sich als Raum der wissenschaftlichen Auseinandersetzung. Diskriminierende Äußerungen jeglicher Art sowie die Verbreitung von entsprechendem Ton-, Bild- oder Videomaterial haben hier keinen Raum. Um die anderen Teilnehmer*innen und die wissenschaftliche Diskussionskultur zu schützen, kann solches Verhalten letztlich zum Ausschluss von der Sitzung durch die Lehrenden führen.
- In der online-Interaktion selber gelten die Regeln des höflichen und respektvollen Umgangs miteinander, wie sie auch außerhalb des digitalen Raumes gelten. Dies gilt sowohl für die Kommunikation zwischen Lehrenden und Lernenden, als auch für die Kommunikation zwischen den Lernenden.
- Die Privatsphäre von allen Beteiligten ist insbesondere bei Videokonferenzen, in denen u.a. Privaträume zu sehen sein könnten, besonders zu berücksichtigen und zu schützen.
- Sollte es für einzelne Veranstaltungen spezielle Verhaltenskodizes geben, die genauer die Nutzung der Tools regeln, halten sich alle an diese Regeln, um einen reibungslosen Ablauf zu garantieren. Im Zuge des Verlaufs der Lehrveranstaltung kann es aber sinnvoll sein, diese Regeln gemeinsam auf den Prüfstand zu stellen, um zu ermitteln, ob sie auch sinnvolle Interaktion ermöglichen.

DER BACHELOR-STUDIENGANG SOZIOLOGIE – DAS KERNCURRICULUM

DAS FACH SOZIOLOGIE

Gegenstand der Soziologie ist die wissenschaftliche Untersuchung sozialer Phänomene, wobei politische Herrschaftsverhältnisse und soziale Ungleichheiten ebenso analysiert werden wie Veränderungen in der Arbeitswelt und ethnische oder religiöse Vergemeinschaftungsprozesse. Im grundständigen BA Studiengang wird das für den Umgang mit soziologischen Theorien und Methoden der empirischen Sozialforschung erforderliche Basiswissen vermittelt, das für den späteren beruflichen Einstieg oder die Aufnahme eines Master-Studienganges und damit auch für einen späteren Promotionsstudiengang qualifiziert.

Konkret bedeutet dies, dass Sie im Bachelor-Studiengang Soziologie zunächst Pflichtmodule absolvieren, die einen ersten Einblick in die wichtigsten Gebiete (Module „Einführung in die Soziologie“, „Sozialstrukturanalyse“) und Theorien (Module „Grundzüge soziologischer Theorie“ und „Soziologische Theorie - Vertiefung“) der Soziologie geben. Im Anschluss an oder begleitend zu diesen Veranstaltungen können Sie die „Einführung in spezielle Soziologien“, „Exemplarische Studien der Soziologie“, Forschungsfelder der Soziologie“ und/oder „Forschungsfelder der Soziologie – international vergleichende Forschung“ wählen. In Göttingen besitzt die Soziologie eine lange Tradition. In der Nachkriegszeit durch Helmuth Plessner neu begründet, konzentriert sich das Institut aktuell auf die Themenfelder soziale Ungleichheit, Arbeit, Digitalisierung, Sozialpolitik und Kulturosoziologie. Zusätzlich besteht eine enge Kooperation mit dem Max-Planck-Institut (MPI) zur Erforschung multireligiöser und multiethnischer Gesellschaften und im Bereich der Arbeitsforschung mit dem Soziologischen Forschungsinstitut Göttingen (SOFI). Das Institut für Methoden und methodologische Grundlagen der Sozialwissenschaften (IMMS) liefert Expertise in quantitativen, qualitativen und pluralen Methoden und bietet eine hervorragende Infrastruktur für die empirische Sozialforschung.

Die forschungsorientierte Lehre umfasst Themen zur Entwicklung von Arbeitsmärkten, Bildungsprozessen und sozialen Ungleichheiten; zu Wohlfahrtsregimen und Sozialpolitik sowie den Dynamiken religiöser Gemeinschafts- und ethnischer Identitätsbildung, Migration, urbanen Lebensformen und Geschlechterbeziehungen.

Begleitend zu den thematischen Modulen belegen Sie Module, in denen Ihnen Kenntnisse der empirischen Sozialforschung vermittelt werden. Dies ist für Sie als zukünftige*r Soziolog*in besonders wichtig, da Sie lernen müssen, wie Informationen über die soziale Realität in einer kontrollierten und überprüfbaren Weise gewonnen und dann statistisch aufgearbeitet werden. In der abschließenden Bachelor-Arbeit können Sie Ihre breiten soziologischen Kenntnisse erstmals in einer größeren Arbeit demonstrieren.

 **Studiengangsbeauftragte**
Dr. Ina Alber-Armenat
Institut für Soziologie
Oeconomicum, Raum 0.161
studium.sociologie@uni-goettingen.de
www.uni-goettingen.de/sb-soziologie




WISSENSCHAFTLICHE PERSPEKTIVEN UND BERUFSPERSPEKTIVEN

MASTER-STUDIENGANG „SOZIOLOGIE“

Der Bachelor-Studiengang qualifiziert für den konsekutiven Master-Studiengang „Soziologie“. Dieser kann sowohl zum Wintersemester als auch zum Sommersemester begonnen werden. Der Master-Studiengang bietet die Wahl zwischen einem reinen Fachstudium der Soziologie oder der Kombination von Soziologie mit einem weiteren Fach. Hier können die bereits im Bachelorstudium gewählten Kompetenzbereiche auch im Master weitergeführt werden. Die Bewerbungstermine sind der 15. Mai zum Wintersemester und der 15. November zum Sommersemester. Auf unserer Homepage <http://www.uni-goettingen.de/de/101875.html> finden Sie alle Informationen zu Zugangsvoraussetzungen, Bewerbungsverfahren und den Studien- und Prüfungsordnungen. Als Ansprechpartnerin steht Ihnen Annegret Schallmann gern für Fragen zur Verfügung. Mit Fragen zum Bewerbungsverfahren können Sie sich gerne direkt an Martin Ertelt wenden.

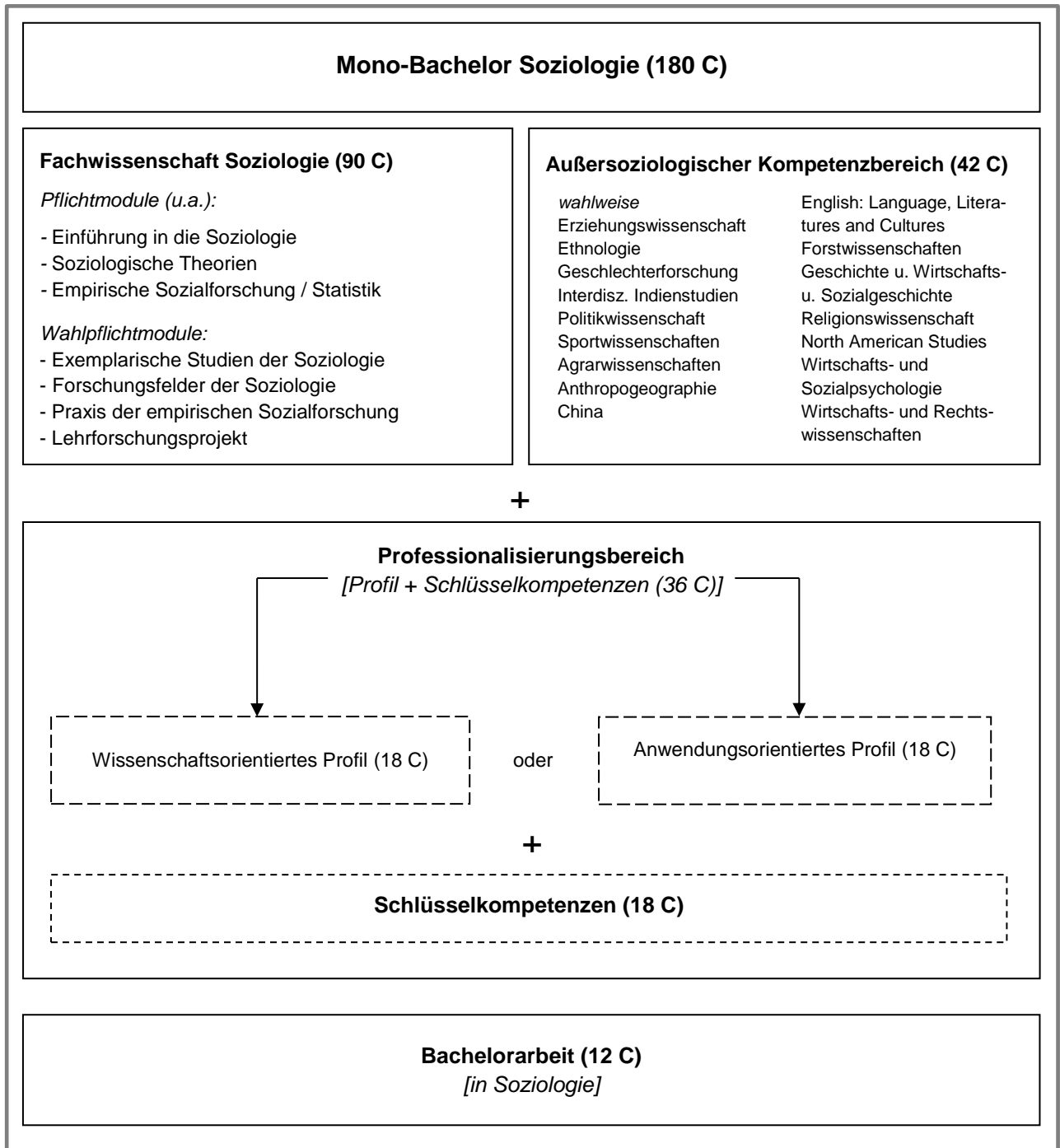
BERUFSPERSPEKTIVEN

Der Bachelorabschluss ermöglicht ebenso den Einstieg in verschiedene Berufsfelder: Medien, Öffentlichkeitsarbeit, Tätigkeiten im Verbandswesen, in der Weiterbildung und in der außerschulischen Jugendbildung und Jugendhilfe, im Feld der öffentlichen Verwaltung auf Bundes-, Landes- und kommunaler Ebene sowie im Personalwesen von Unternehmen und Organisationen. Möchten Sie sich frühzeitig über mögliche Berufsperspektiven informieren oder haben Sie schon zu Beginn des Studiums ein konkretes Berufsziel vor Augen und benötigen noch Unterstützung in der Ausrichtung Ihres Studiums, so wenden Sie sich bitte an das *Büro für Praktikum und Berufseinstieg* an der Sozialwissenschaftlichen Fakultät.

 **Büro für Praktikum und Berufseinstieg**
Michael Bonn-Gerdes
& Philipp Kleinert
Oeconomicum, Raum 1.113
Tel.: +49 (0)551 / 39-26525
praktikumundberuf@sowi.uni-goettingen.de



DIE STRUKTUR DES MONO-BACHELOR-STUDIENGANGES



MODULÜBERSICHT - BACHELOR SOZIOLOGIE

Es müssen Leistungen im Umfang von insgesamt 180 C erbracht werden.

1. Fachstudium Soziologie im Umfang von 90 C

Es müssen Module im Umfang von insgesamt 90 C erfolgreich absolviert werden.

a. Pflichtmodule

Es müssen folgende 10 Pflichtmodule im Umfang von 66 C erfolgreich absolviert werden:

- B.Soz.01* Einführung in die Soziologie (8 C/3 SWS)
- B.Soz.02* Einführung in die Sozialstrukturanalyse moderner Gesellschaften (8 C/4 SWS)
- B.Soz.03* Grundzüge soziologischer Theorie (8 C/4 SWS)
- B.Soz.04* Soziologische Theorie – Vertiefung (8 C/2 SWS)
- B.Soz.05* Einführung in spezielle Soziologien (12 C/4 SWS)
- B.IMMS.10* Einführung in die empirische Sozialforschung (6 C/5 SWS)
- B.IMMS.11* Statistik I (4 C/4 SWS)
- B.IMMS.12* Statistik II (4 C/2 SWS)
- B.IMMS.21* Computergestützte Datenanalyse I (4 C/3 SWS)
- B.Sowi.3* Basiswissen sozialwissenschaftlichen Arbeitens (4 C/2 SWS)

Das Modul B.Soz.01 ist Orientierungsmodul.

b. Wahlpflichtmodule

Es müssen Module im Umfang von insgesamt 24 C erfolgreich absolviert werden.

- B.Sowi.4* Basiswissen sozialwissenschaftliches Schreiben – die erste schriftliche (Haus-)Arbeit (4 C/2 SWS)
- B.MZS.02* Seminar "Praxis der empirischen Sozialforschung" (4 C/2 SWS)
- B.IMMS.13* Statistik III (4 C/3 SWS)
- B.IMMS.22* Computergestützte Datenanalyse II (4 C/3 SWS)
- B.Soz.06* Exemplarische Studien der Soziologie (8 C/2 SWS)
- B.Soz.07* Forschungsfelder der Soziologie (8 C/ 2 SWS)
- B.Soz.08* Forschungsfelder der Soziologie – international vergleichende Forschung (8 C/2 SWS)
- B.Soz.3000* Lehrforschungsprojekt (8 C/4 SWS)

2. Außersozialogischer Kompetenzbereich

Studierende haben ein zulässiges fachexternes Modulpaket in einem der nachfolgenden Studiengebiete (außersozialogische Kompetenzbereiche) im Umfang von wenigstens 38 C nach Maßgabe der folgenden Bestimmungen erfolgreich zu absolvieren: s. Übersicht zu den außersozialogischen Kompetenzbereichen inkl. Modulübersicht.

3. Der Professionalisierungsbereich

Es müssen Module im Umfang von insgesamt wenigstens 36 C (18 C aus dem Profil + 18 C aus den Schlüsselkompetenzen) nach Maßgabe der folgenden Bestimmungen erfolgreich absolviert werden.

a. Optionalbereich

Es müssen wenigstens 18 C im Optionalbereich (anwendungsorientiertes Profil oder wissenschaftsorientiertes Profil) absolviert werden. Module, die im Fachstudium absolviert wurden, können nicht im Optionalbereich angerechnet werden.

aa. Anwendungsbezogenes Profil

Es müssen wenigstens drei der folgenden Module im Umfang von insgesamt 18 C erfolgreich absolviert werden. Von den Modulen SQ.SoWi.5, SQ.SoWi.15 und SQ.SoWi.25 kann nur eines absolviert werden. Gleiches gilt auch für die Module: SQ.SoWi.7, SQ.SoWi.17 und SQ.SoWi.27, auch hier kann nur eines absolviert werden:

- SQ.SoWi.13 Ausgewählte Gegenstandsbereiche der Sozialwissenschaften (4 C/2 SWS)
- SQ.SoWi.19 Sozialwissenschaftliche Berufsfelder zwischen Theorie und Praxis (4 C/2 SWS)
- SQ.SoWi.35 Bewerbungstraining und Kompetenzanalyse für Sozialwissenschaftler*innen (4 C/2 SWS)
- SQ.SoWi.5 Praktika in einschlägigen Bereichen A (8 C/2 SWS)
- SQ.SoWi.15 Praktika in einschlägigen Bereichen B (10 C/2 SWS)
- SQ.SoWi.25 Praktika in einschlägigen Bereichen C (12 C/2 SWS)
- B.Sowi.600 Internationale Kompetenzen (10 C/4 SWS)
- SQ.SoWi.7 Sprachkurs A (auch außereuropäische Sprachen, Raum Indopazifik und Afrika) (2 C)
- SQ.SoWi.17 Sprachkurs B (auch außereuropäische Sprachen, Raum Indopazifik und Afrika) (4 C)
- SQ.SoWi.27 Sprachkurs C (auch außereuropäische Sprachen, Raum Indopazifik und Afrika) (6 C)
- SQ.SoWi.20 Netzwerk- und Kooperationsmanagement (4 C/2 SWS)
- SQ.SoWi.21 Projektmanagement (4 C/2 SWS)
- SQ.SoWi.22 Bachelorarbeitsforum (4 C/2 SWS)
- SQ.SoWi.26 Journalistisches Schreiben (4 C/2 SWS)
- SQ.SoWi.29 Öffentlichkeitsarbeit und Public Relations (4 C/2 SWS)
- SQ.SoWi.33 Medienkompetenz für Sozialwissenschaftler*innen (4 C/2 SWS)
- SQ.SoWi.43 Anwendungsfelder der Sozialwissenschaften (4 C/2 SWS)
- B.MZS.02 Seminar „Praxis der empirischen Sozialforschung“ (4 C/2 SWS)
- B.MZS.02c Vertiefung zur Praxis der empirischen Sozialforschung (4 C/2 SWS)
- B.MZS.6 Interpretative Erhebungs- und Auswertungsmethoden (4 C/2 SWS)
- B.IMMS.22 Computergestützte Datenanalyse II (4 C/3 SWS)
- B.Sowi.800a Gegenstandsbereiche und Theorien der Sozialwissenschaften (6 C/5 SWS)

bb. Wissenschaftsorientiertes Profil

Es müssen Module im Umfang von insgesamt wenigstens 18 C erfolgreich absolviert werden. Module, die bereits im Fachstudium abgeschlossen wurden, können hier nicht noch einmal belegt werden.

B.Sowi.4	Basiswissen sozialwissenschaftliches Schreiben – die erste schriftliche (Haus-)Arbeit (4 C/2 SWS)
B.SoWi.11	Textarten im Studium der Sozialwissenschaften (4 C/1 SWS)
B.SoWi.12	Spezifische Themenfelder des wissenschaftlichen Schreibens (4 C/1 SWS)
B.SoWi.20	Wissenschaft und Ethik (6 C/2 SWS)
SQ.SoWi.41	Kolloquium Soziologie (4 C/1 SWS)
SQ.SoWi.22	Bachelorarbeitsforum (4 C/2 SWS)
B.MZS.02	Seminar "Praxis der empirischen Sozialforschung" (4 C/2 SWS)
B.MZS.02c	Vertiefung zur Praxis der empirischen Sozialforschung (4 C/2 SWS)
B.IMMS.22	Computergestützte Datenanalyse II (4 C/3 SWS)
B.MZS.6	Interpretative Erhebungs- und Auswertungsmethoden (4 C/2 SWS)
B.IMMS.13	Statistik III (4 C/3 SWS)
B.Soz.3000	Lehrforschungsprojekt (8 C/4 SWS)
B.Soz.06	Exemplarische Studien der Soziologie (8 C/2 SWS)
B.Soz.07	Forschungsfelder der Soziologie (8 C/2 SWS)
B.Soz.08	Forschungsfelder der Soziologie – international vergleichende Forschung (8 C/2 SWS)

b. Schlüsselkompetenzen

Es müssen Module im Umfang von 18 C aus dem zulässigen Angebot an Schlüsselkompetenzen erfolgreich absolviert werden. Die Schlüsselkompetenzen sind frei wählbar aus dem Modulverzeichnis Schlüsselkompetenzen der Universität Göttingen und aus dem Katalog der Sozialwissenschaftlichen Fakultät. Es wird empfohlen, über dieses zulässige Angebot auch zusätzliche sprachliche Kompetenzen zu erwerben bzw. zu vertiefen (internationale Berichtssprachen, regionale und nationale Sprachen der Schwerpunktregionen).

4. Bachelor-Arbeit

Durch die erfolgreiche Anfertigung der Bachelorarbeit werden 12 C erworben.

Voraussetzung für die Zulassung zur Bachelorarbeit ist ferner der Nachweis von mindestens 70 C aus dem Fachstudium Soziologie, darunter auch der Module B.IMMS.10, B.IMMS.11, B.IMMS.12 und B.IMMS.21.

BESONDERE BESTIMMUNGEN ZUR NOTENBILDUNG

Bei der Berechnung der Gesamtnote bleiben auf Antrag der*des Studierenden Module

- a) des Fachstudiums Soziologie im Umfang von bis zu 19 C
- b) des außerfachlichen Kompetenzbereiches im Umfang von bis zu 12 C, und
- c) des Professionalisierungsbereichs im Umfang von bis zu 12 C, darunter des Optionalbereichs und des Bereichs Schlüsselkompetenzen von jeweils bis zu 6 C

unberücksichtigt, indem die bestandene benotete Modulprüfung in eine unbenotete Modulprüfung umgewandelt wird; der Antrag muss spätestens vor Ausgabe des Prüfungszeugnisses gestellt werden; alternativ kann der Antrag einmalig vor einem Wechsel der Hochschule gestellt werden; der Antrag kann nur einmal gestellt und nach Umsetzung im Prüfungsverwaltungssystem nicht mehr zurückgenommen werden.

Ansprechpersonen

i *Fachstudienberatung Soziologie*
Dr. Ina Alber-Armenat
Institut für Soziologie
Oeconomicum, Raum 0.161
studium.sociologie@uni-goettingen.de
www.uni-goettingen.de/sb-soziologie



Ansprechperson im Prüfungsamt
i **Sören Steinbach**
Prüfungsamt Sozialwissenschaften
Oeconomicum, Raum 1.141
Tel.: +49 (0)551 / 39-29451
soeren.steinbach@zvw.uni-goettingen.de



MODULTABELLE

Diese Tabelle dient ausschließlich der Orientierung. **Bitte informieren Sie sich immer in der für Sie zutreffenden Studien- und Prüfungsordnung sowie im aktuellen Modulhandbuch.** Fehler in dieser Tabelle begründen keinen prüfungsrechtlichen Anspruch.

Modul	Zugangsvoraussetzungen	Prüfungsleistung	C / SWS	Semesterlage	Dauer
B.Soz.01	Keine	Portfolio	8/3	WiSe	1
B.Soz.02	Keine	E-Klausur	8/4	SoSe	1
B.Soz.03	B.Soz.01 oder B.Sowi.100 oder B.Pol.101	E-Klausur	8/4	SoSe	1
B.Soz.04	B.Soz.01 oder B.Sowi.100 oder B.Pol.101 empfohlen: B.Soz.03 oder B.Soz.130	Referat und Hausarbeit	8/2	WiSe	1
B.Soz.05	B.Soz.01 oder B.Sowi.100 oder B.Pol.101 empfohlen: B.MZS.11 oder B.IMMS.11, B.MZS.12 oder B.IMMS.12, B.Soz.02, 03	Klausur und Portfolio	12/4	Jedes Sem.	1
B.Soz.06	B.Soz.01 oder B.Sowi.100 oder B.Pol.101 empfohlen: B.SoWi.1a oder B.Sowi.3/4, B.Soz.02, 03, 05	Hausarbeit	8/2	jährlich	1
B.Soz.07	B.Soz.01 oder B.Sowi.100 oder B.Pol.101 empfohlen: B.MZS.03 oder B.IMMS.10, B.MZS.11 oder B.IMMS.11, B.MZS.12 oder B.IMMS.12, B.Soz.02, 03, 05	Hausarbeit	8/2	jährlich	1
B.Soz.08	B.Soz.01 oder B.Sowi.100 oder B.Pol.101 empfohlen: B.MZS.11 oder B.IMMS.11, B.MZS.12 B.IMMS.12, B.Soz.02, 03, 05	Hausarbeit	8/2	jährlich	1
B.Soz.3000	B.Soz.01 empfohlen: B.Soz.02 und B.Soz.05 oder B.Soz.800 oder B.Soz.600 oder B.Soz.700	Forschungsbericht	8/4	WiSe	1-2
B.Sowi.3	keine	Portfolio	4/2	WiSe	1
B.Sowi.4	keine	Portfolio	4/2	Jedes Sem.	
B.SoWi.11	Keine	Portfolio	4/1	Jedes Sem.	1
B.SoWi.12	Keine	Portfolio	4/1	Jedes Sem.	1
B.SoWi.20	Keine	Referat mit schriftl. Ausarbeitung	6/2	Jedes Sem.	1
B.SoWi.600	Keine	Erfahrungsbericht	10/4	Jedes Sem.	1-2
B.MZS.02	Dringend empfohlen: B.MZS.01, 03 und 11	Hausarbeit	4/2	Jedes Sem.	1
B.MZS.02c	Dringend empfohlen: B.MZS.01, 03 und 11	Hausarbeit	4/2	Jedes Sem.	1
B.IMMS.10	Keine	Klausur mit zwei Teilen	6/5	WiSe	1
B.IMMS.11	empfohlen: Das Modul schließt unmittelbar an die Vorlesung aus dem Modul B.IMMS.10 an. Kenntnisse der Inhalte der genannten Vorlesung werden in diesem Modul daher vorausgesetzt.	Klausur	4/4	SoSe	1
B.IMMS.12	empfohlen: Das Modul schließt unmittelbar an die Vorlesung aus den Modulen B.IMMS.11 sowie B.IMMS.10 an. Kenntnisse der Inhalte der genannten Vorlesungen werden in diesem Modul daher vorausgesetzt.	Klausur	4/2	WiSe	1

B.IMMS.13	empfohlen: Das Modul schließt unmittelbar an die Vorlesungen der Module B.IMMS.12, B.IMMS.11 sowie B.IMMS.10 an. Kenntnisse der Inhalte der genannten Vorlesungen werden in diesem Modul daher vorausgesetzt. Darüber hinaus wird die Kenntnis der Inhalte der Vorlesung aus dem Modul B.IMMS.21 vorausgesetzt. B.IMMS.21 sollte daher entweder bereits in einem vorangegangenen Semester besucht worden sein oder parallel zu B.IMMS.13 belegt werden.	Klausur	4/3	SoSe	1
B.IMMS.21	B.IMMS.11 oder B.MZS.11 empfohlen: Das Modul schließt auch an einzelne Inhalte der Vorlesung „Statistik II“ an. B.IMMS.12 sollte daher entweder bereits in einem vorangegangenen Semester besucht worden sein oder parallel zu B.IMMS.21 belegt werden.	Klausur	4/3	Jedes Sem.	1
B.IMMS.22	B.IMMZ.21 oder B.MZS.21	Klausur	4/3	SoSe	1
B.MZS.6	B.MZS.01 oder 02 oder B.MZS.03 oder B.GeFo.02	Präsentation mit schriftl. Ausarbeitung	4/2	Jedes Sem.	1
SQ.SoWi.13	Keine	Hausarbeit oder Portfolio	4/2	Jedes Sem.	1
SQ.SoWi.15	Keine	(Praktikum 220 Std.) Posterpräsentation oder Portfolio	10/2	Jedes Sem.	1-2
SQ.SoWi.17	Keine	Klausur oder mdl. Prüfung	4	Jedes Sem.	1
SQ.SoWi.19	Keine	Portfolio	4/2	Jedes Sem.	1
SQ.SoWi.20	Keine	Präsentation und Tätigkeitsbericht	4/2	Jedes Sem.	1
SQ.SoWi.21	Keine	Präsentation und Tätigkeitsbericht	4/2	Jedes Sem.	1
SQ.SoWi.22	Keine empfohlen: ausreichende Kenntnisse zur Anfertigung einer Bachelorarbeit	Präsentation	4/2	Jedes 4. Sem	1
SQ.SoWi.24	Keine	(Auslandssemester) Portfolio	8/3	Jedes Sem.	2
SQ.SoWi.25	Keine	(Praktikum 280 Std.) Posterpräsentation oder Portfolio	12/2	Jedes Sem.	1-2
SQ.SoWi.26	Keine	Portfolio	4/2	Jedes Sem.	1
SQ.SoWi.27	Keine	Klausur oder mdl. Prüfung	6	Jedes Sem.	1
SQ.SoWi.29	Keine	Portfolio	4/2	Jedes Sem.	1
SQ.SoWi.30	Keine	Portfolio	4/2	WS	1
SQ.SoWi.33	Keine	Lerntagebuch oder Präsentation mit schriftl. Ausarbeitung oder Essay	4/2	Jedes Sem.	1
SQ.SoWi.35	Keine	Portfolio	4/2	Jedes Sem.	1
SQ.SoWi.41	Keine	Portfolio	4/1	Jedes 4. Sem	1
SQ.SoWi.43	Keine	Hausarbeit oder Portfolio	4/2	Jedes Sem.	1
SQ.SoWi.5	Keine	(Praktikum 160 Std.) Posterpräsentation oder Portfolio	8/2	Jedes Sem.	1-2
SQ.SoWi.7	Keine	Klausur oder mdl. Prüfung	2	Jedes Sem.	1

Die Zugangsvoraussetzungen für die Module der außerfachlichen Kompetenzbereiche entnehmen Sie bitte den Modulverzeichnissen der geltenden Prüfungsordnung. Sie finden die Modulbeschreibungen der außerfachlichen Kompetenzbereiche in den Ordnungen der zugehörigen Studiengänge (z.B. Kompetenzbereich Politikwissenschaft geregelt im Mono BA Politik).

DIE AUßERSOZIOLOGISCHEN KOMPETENZBEREICHE

Die außersozziologischen Kompetenzbereiche umfassen in der Regel 42 C. Einige Modulpakete sind jedoch kleiner (38 C). Hat ein Kompetenzbereich weniger als 42 C so sind die fehlenden C durch Module aus dem Professionalisierungsbereich zu ersetzen.

Sie können **nur einen Kompetenzbereich** wählen, eine Kombination der Module aus mehreren Bereichen ist unzulässig.

- **Agrarwissenschaften**
- **Anthropogeographie**
- **China**
- **English: Language, Literatures and Cultures**
(zulassungsbeschränkt / Sprachnachweis notwendig)
- **Erziehungswissenschaft** (zulassungsbeschränkt)
- **Ethnologie**
- **Forstwissenschaften**
- **Geschichte und Wirtschafts- und Sozialgeschichte** (zulassungsbeschränkt)
- **Geschlechterforschung**
- **Interdisziplinäre Indienstudien**
- **North American Studies** (zulassungsbeschränkt / Sprachnachweis notwendig)
- **Politikwissenschaft** (zulassungsbeschränkt)
- **Religionswissenschaft**
- **Sportwissenschaften** (zulassungsbeschränkt)
- **Wirtschafts- und Sozialpsychologie** (zulassungsbeschränkt)
- **Rechts- und Wirtschaftswissenschaften** in Kombination (zulassungsbeschränkt)

INFORMATIONEN FÜR ZULASSUNGSBESCHRÄNKTE KOMPETENZBEREICHE

Das Auswahlverfahren zu den **zulassungsbeschränkten Kompetenzbereichen** findet vor Vorlesungsbeginn statt. Wenn Sie einen zulassungsbeschränkten Kompetenzbereich belegen möchten oder (in einen) wechseln möchten, wenden Sie sich bitte an Dr. Britta Szidzik (Kontakt Daten s.u.)

Zulassungsfreie Kompetenzbereiche können ohne Auswahlverfahren belegt werden. Mit der Anmeldung zur ersten Modulprüfung legen Sie Ihren Kompetenzbereich fest.



Beratung zum Kompetenzbereich

Dr. Britta Szidzik

Oeconomicum, Raum 1.147

Tel.: +49 (0)551 / 39- 27197

britta.szidzik@sowi.uni-goettingen.de

ERZIEHUNGSWISSENSCHAFT

Die Erziehungswissenschaft untersucht die Erziehung und Bildung von Kindern, Jugendlichen und Erwachsenen unter Berücksichtigung von gesellschaftlichen und konkreten Kontexten, in denen pädagogische Handlungen stattfinden. Im Studium beschäftigen Sie sich zum Beispiel mit historischen und gegenwärtigen Erziehungspraktiken, Mechanismen des Lehrens und Lernens und der Analyse von Bildungsangeboten. Sowohl die Institutionellen wie auch generelle soziale, kulturelle und politische Rahmenbedingungen von Bildung und Erziehung werden diskutiert.

i **Thomas Göymen-Steck**
Institut für Erziehungswissenschaft
Waldweg 26
Tel.: +49 (0)551/ 39-29463
tgoeyme@uni-goettingen.de



MODULÜBERSICHT

Es müssen Module im Umfang von 44 C erbracht werden:

Pflichtmodule

Es müssen folgende vier Module im Umfang von 36 C erfolgreich absolviert werden:

- | | |
|------------------|---|
| <i>B.Ewi.100</i> | Einführung in die Erziehungswissenschaft (12 C/5 SWS) |
| <i>B.Ewi.200</i> | Außerschulische pädagogische Handlungsfelder und Adressat:innen pädagogischen Handelns (12 C/5 SWS) |
| <i>B.Ewi.310</i> | Sozialgeschichte von Erziehungs-, Bildungs- und Sozialisationsverhältnissen (6 C/2 SWS) |
| <i>B.Ewi.320</i> | Die Schule als pädagogisches Handlungsfeld (6 C/2 SWS) |

Wahlpflichtmodule

Es muss eines der folgenden Module im Umfang von 8 C erfolgreich absolviert werden:

- | | |
|------------------|--|
| <i>B.Ewi.410</i> | Aktuelle Herausforderungen in pädagogischen Institutionen und Organisationen (8 C/2 SWS) |
| <i>B.Ewi.420</i> | Theorieentwicklungen in der Erziehungswissenschaft (8 C/2 SWS) |
| <i>B.Ewi.430</i> | Pädagogische Debatten in der Öffentlichkeit (8 C/2 SWS) |
| <i>B.Ewi.440</i> | Ungleichheiten in pädagogischen Kontexten (8 C/2 SWS) |

ETHNOLOGIE

Die Ethnologie beschäftigt sich mit den unterschiedlichen Lebensweisen von Menschen in ihren kulturellen und sozialen Ausdrucksformen. Die Forschungsschwerpunkte lagen und liegen immer noch weitgehend im außereuropäischen Bereich und rücken die Aspekte des »Fremden« und des »kulturell Anderen« in das Zentrum der Betrachtung. Die regionalen Schwerpunkte der Göttinger Ethnologie sind Afrika und Asien-Pazifik (hier v.a. Ozeanien und Südostasien).

Den Studierenden stehen eine Fachbibliothek mit ca. 40.000 Bänden sowie die Ethnologische Sammlung mit ca. 20.000 ethnographischen Objekten aus allen Kontinenten, besonders aus den Schwerpunktregionen, zur Verfügung.

i **Dr. Hans Reithofer**
Institut für Ethnologie
Theaterstr. 14, Raum 0.105
Tel.: +49 (0)551/ 39-29300
hreitho@gwdg.de



MODULÜBERSICHT

Es müssen Module im Umfang von 42 C erbracht werden:

Pflichtmodule

Es müssen folgende drei Module im Umfang von 24 C erfolgreich absolviert werden:

- B.Eth.311B* Einführung in die Ethnologie (6 C/3 SWS)
- B.Eth.312* Soziale Ordnungen, wirtschaftliche Systeme (9 C/3 SWS)
- B.Eth.313* Religion und Ritual, Politik und Macht (9 C/3 SWS)

Wahlpflichtmodule


Es müssen wenigstens zwei der folgenden Module im Umfang von insgesamt wenigstens 18 C erfolgreich absolviert werden:

- B.Eth.321* Ethnologische Feldforschung: Einführung in die Methoden (9 C/4 SWS)
- B.Eth.331* Regionale Ethnologie I (9 C/4 SWS)
- B.Eth.332B* Regionale Ethnologie II (6 C/4 SWS)
- B.Eth.341* Ethnologische Forschungsthemen & Theorien I (9 C/4 SWS)
- B.Eth.342B* Ethnologische Forschungsthemen & Theorien II (6 C/4 SWS)
- B.Eth.351B* Museumsethnologie (Grundlagen) (6 C/2 SWS)
- B.Eth.352B* Medienethnologie (Grundlagen) (6 C/2 SWS)
- B.Eth.353B* Visuelle Anthropologie (Grundlagen) (6 C/2 SWS)
- B.MIS.118* Die Medienlandschaft des modernen Indiens (6 C/ 4 SWS)
- B.MIS.130* Diversität und Ungleichheit im modernen Indien I - theoretische, methodische und vergleichende Zugänge (6 C/4 SWS)

GESCHLECHTERFORSCHUNG

Das Studium der Geschlechterforschung befasst sich aus interdisziplinärer Perspektive mit der sozialen Kategorie Geschlecht. Aus der Sichtweise unterschiedlicher Fächer und Fachgebiete werden grundlegende Kenntnisse im Umgang mit Theorien zur kulturellen Konstruktion von Geschlecht und zu Dimensionen des Geschlechtsverhältnisses (Gleichheit, Differenz, Hierarchie) in Geschichte und Gegenwart vermittelt.

i Helga Hauenschild
Koordinationsstelle Geschlechterforschung
Verfügungsgebäude (VG) 0.107
Platz der Göttinger Sieben 7
Tel.: +49 (0)551 / 39-29457
hhauens@uni-goettingen.de



MODULÜBERSICHT

Es müssen Module im Umfang von insgesamt 40 C erfolgreich erbracht werden.

Pflichtmodule

Es müssen folgende vier Pflichtmodule im Umfang von 28 Credits erfolgreich absolviert werden:

- B.GeFo.100* Einführung in die Geschlechterforschung (6 C/4 SWS)
- B.GeFo.200* Geschichte und Gegenwart der Geschlechterverhältnisse (9 C/4 SWS)
- B.GeFo.3000* Sozial- und kulturwissenschaftliche Forschungszugänge (5 C/4 SWS)
- B.GeFo.400* Theoretische Perspektiven der Geschlechterforschung (8 C/4 SWS)

Wahlpflichtmodule

Es müssen zwei der folgenden Wahlpflichtmodule im Umfang von 12 Credits erfolgreich absolviert werden:

- B.GeFo.610* Geschlecht, Körper und Sexualität (6 C/2 SWS)
- B.GeFo.620* Geschlecht, Individuum und Gesellschaft (6 C/2 SWS)
- B.GeFo.630* Geschlecht, Arbeit und Wirtschaft (6 C/2 SWS)
- B.GeFo.640* Geschlecht, Macht und Herrschaft (6 C/2 SWS)
- B.GeFo.650* Geschlecht, Kultur(en) und Religio(en) (6 C/2 SWS)
- B.GeFo.660* Geschlecht, Sprache und Medien (6 C/2 SWS)

INTERDISZIPLINÄRE INDIENSTUDIEN

Die Interdisziplinären Indienstudien erweitern die Perspektiven fachwissenschaftlicher Disziplinen wie die der Soziologie um eine wichtige außereuropäische Dimension. Sie beschäftigen sich mit der Gesellschaft, Kultur, Politik und Wirtschaft des modernen Indien und seiner transnationalen und globalen Verflechtungen. Globale Probleme wie soziale Ungleichheit, wirtschaftliche Entwicklung und politische Transformation sowie kulturelle und religiöse Vielfalt werden aus sozialwissenschaftlicher, ethnologischer, politikwissenschaftlicher, entwicklungsökonomischer und historischer Perspektive aus der Region Indien heraus bearbeitet.

i **Dr. Michael Dickhardt**
Centre for Modern Indian Studies
Waldweg 26, Zimmer 1.108
Tel.: +49 (0)551 / 39-28949
study@cemis.uni-goettingen.de



MODULÜBERSICHT

Es müssen Module im Umfang von insgesamt 44 C erfolgreich erbracht werden.

Pflichtmodule

Es müssen folgende drei Module im Umfang von insgesamt 20 C erfolgreich absolviert werden:

- B.MIS.110* Grundlagen der Indienforschung I (7 C/4 SWS)
- B.MIS.111* Grundlagen der Indienforschung II (7 C/4 SWS)
- B.MIS.124* Methodische Zugänge zu Themen der Modernen Indienstudien (6 C/4 SWS)

Wahlpflichtmodule

Es müssen wenigstens vier der folgenden Module im Umfang von insgesamt wenigstens 24 C erfolgreich absolviert werden; soweit dabei Module absolviert werden, die den Erwerb einer modernen indischen Sprache zum Gegenstand haben, werden sie nur bis maximal 9 C berücksichtigt:

- B.MIS.115* Das moderne Indien: Politik im Wandel I (6 C/4 SWS)
- B.MIS.116* Das moderne Indien: Politik im Wandel II (6 C/4 SWS)
- B.MIS.117* Religionen im modernen Indien (6 C/4 SWS)
- B.MIS.118* Die Medienlandschaft des modernen Indiens (6 C/4 SWS)
- B.MIS.119* Wirtschaftlicher und sozialer Wandel im modernen Indien (6 C/4 SWS)
- B.MIS.128* Themen der modernen Indienstudien (6 C/4 SWS)
- B.MIS.130* Diversität und Ungleichheit im modernen Indien I - theoretische, methodische und vergleichende Zugänge (6 C, 4 SWS)
- B.MIS.131* Diversität und Ungleichheit im modernen Indien II - thematische Perspektiven (6 C/ 4 SWS)
- B.MIS.135* Themen der Entwicklungsökonomie Indiens (6 C/2 SWS)
- B.MIS.706* Moderne indische Sprache – intensiv (6 C/4 SWS)
- B.MIS.709* Moderne indische Sprache – intensiv II (6 C/4 SWS)

POLITIKWISSENSCHAFT (ZULASSUNGSBESCHRÄNKT)

Das Studium der Politikwissenschaft vermittelt Kenntnisse zu den grundlegenden Begriffen, geschichtlichen Zusammenhängen, Methoden und Theorien der Politikwissenschaft und lehrt, diese praxisorientiert anzuwenden. In Göttingen sind die klassischen vier Teilbereiche der Politischen Theorie und Ideengeschichte, Vergleichenden Politikwissenschaft, Internationalen Beziehungen und das System der BRD vertreten. Darüber hinaus werden die Politische Didaktik und Geschlechterforschung in der Politikwissenschaft abgedeckt. Ein Studium der Politikwissenschaft eröffnet vielfältige berufliche Tätigkeitsfelder. Dazu zählen Referententätigkeiten bei Parteien, Forschungsinstituten, Verbänden oder Nichtregierungsorganisationen, Markt- und Meinungsforschung, öffentliche Verwaltung, Öffentlichkeitsarbeit, politische Bildung sowie Journalismus.

i **Fachstudienberatung Politik**
Institut für Politikwissenschaft
Dr. Tobias Jakobi
studienberatung-ipol@uni-goettingen.de



MODULÜBERSICHT

Es müssen Module im Umfang von insgesamt 44 C erfolgreich erbracht werden.

Pflichtmodule

Es müssen folgende drei Module im Umfang von insgesamt 20 C erfolgreich absolviert werden:

- B.Pol.101* Einführung in die Politikwissenschaft (6 C/4 SWS)
- B.Pol.102* Einführung in das Politische System der BRD und die Internationalen Beziehungen (7 C/4 SWS)
- B.Pol.103* Einführung in Politische Ideengeschichte und Vergleichende Politikwissenschaft (7 C/4 SWS)

Wahlpflichtmodule

Es müssen drei der folgenden fünf Module im Umfang von insgesamt wenigstens 24 C erfolgreich absolviert werden:

- B.Pol.5* Aufbaumodul Politische Theorie (8 C/4 SWS)
- B.Pol.601* Aufbaumodul Vergleichende Politikwissenschaft (8 C/4 SWS)
- B.Pol.700* Aufbaumodul Politisches System der Bundesrepublik Deutschland (8 C/4 SWS)
- B.Pol.701* Politische Kultur, Akteurshandeln und Öffentlichkeit (8 C/4 SWS)
- B.Pol.800* Aufbaumodul Internationale Beziehungen (8 C/4 SWS)

SPORTWISSENSCHAFTEN

Im Studium der Sportwissenschaften sollen die Studierenden einerseits die Breite sportwissenschaftlicher Fragestellungen und Methoden kennenlernen. Andererseits müssen sie Sport und Bewegung auch in ihren typischen Verhaltens- und Bewegungsmustern und die Spezifität sportlicher/motorischer Lern- und Trainingsprozesse erfahren haben. Zudem sollen durch ein tätigkeitsfeldorientiertes Studium bereits während des Studiums die Probleme, Aufgaben und Methoden der Praxis der zukünftigen Tätigkeitsfelder erschlossen werden.

i Christa Stöcker
Institut für Sportwissenschaften
Sprangerweg 2, Raum 5.106
Tel.: +49 (0)551 39-25687
christa.stoecker@sport.uni-goettingen.de



MODULÜBERSICHT

Es müssen Module im Umfang von insgesamt 43 C nach Maßgabe der nachfolgenden Bestimmungen erfolgreich absolviert werden.

Pflichtmodule

Es müssen folgende zwei Module im Umfang von insgesamt 16 C erfolgreich absolviert werden:

- B.Spo.120* Sozialwissenschaftliche Grundlagen der Sportwissenschaften (8 C/4 SWS)
- B.Spo.130* Naturwissenschaftliche Grundlagen der Sportwissenschaften (8 C/4 SWS)

Wahlpflichtmodule

Es müssen Wahlpflichtmodule im Umfang von insgesamt wenigstens 27 C nach Maßgabe der nachfolgenden Bestimmungen erfolgreich absolviert werden.

a. Vertiefende und weiterführende Perspektiven der Sportwissenschaften

Es müssen wenigstens zwei der folgenden Module im Umfang von insgesamt wenigstens 16 C erfolgreich absolviert werden:

- B.Spo.310* Vertiefende und weiterführende Perspektiven der Sportpädagogik und -didaktik (8 C/4 SWS)
- B.Spo.320* Vertiefende und weiterführende Perspektiven der Sport- und Gesundheitssoziologie (8 C/4 SWS)
- B.Spo.330* Vertiefende und weiterführende Perspektiven der Trainings- und Bewegungswissenschaft (8 C/4 SWS)

b. Interdisziplinäre Anwendungsfelder der Sportwissenschaften

Ferner können nachfolgende Module gewählt werden:

- B.Spo.350* Digitalisierung und Sport (7 C/5 SWS)
- B.Spo.351* Förderung der Persönlichkeitsentwicklung (6 C/4 SWS)
- B.Spo.352* Gesundheitsförderung (6 C/4SWS)
- B.Spo.353* Leistungsentwicklung (6 C/4 SWS)
- B.Spo.361* Sport und Geschlecht (8 C/4 SWS)
- B.Spo.362* Ausgewählte Themen der Sportwissenschaften (8 C/4 SWS)

AGRARWISSENSCHAFTEN

Das Forschungs- und Lehrprofil der Fakultät für Agrarwissenschaften ist geprägt durch eine systemorientierte, multidisziplinäre Betrachtungsweise der agrarischen Landnutzung. Bearbeitet werden wichtige Probleme einer zukunftsorientierten und nachhaltigen Landnutzung wie beispielsweise eine ausreichende und ausgewogene Nahrungsversorgung der Weltbevölkerung und der schonende Umgang mit den natürlichen Ressourcen. Dieser umfassende Forschungs- und Lehranspruch kann von der Fakultät wegen der vorhandenen Breite der natur- und gesellschaftswissenschaftlichen Fachdisziplinen erfüllt werden.

i **Dr. Nadine Würriehausen-Bürger**
Fakultät für Agrarwissenschaften
Büsgenweg 5, Raum 1.126
Tel.: +49 (0)551 / 39-25107
nadine.wuerriehausen-buerger@uni-goettingen.de



MODULÜBERSICHT

Es müssen Module im Umfang von insgesamt 42 C erfolgreich erbracht werden.

1. Bereich A

Es müssen drei Module im Umfang von 18 C erfolgreich absolviert werden:

<i>B.Agr.0305</i>	Agrarpreisbildung und Marktrisiko (6 C/4 SWS)
<i>B.Agr.0316</i>	Geoökologie und abiotischer Ressourcenschutz (6 C/8 SWS)
<i>B.Agr.0323</i>	Nachhaltigkeit von Produktionssystemen (6 C/4 SWS)
<i>B.Agr.0324</i>	Nutztierhaltung (6 C/4 SWS)
<i>B.Agr.0325</i>	Nutztierzüchtung (6 C/4 SWS)
<i>B.Agr.0328</i>	Ökotoxikologie und Umweltanalytik (6 C, 4 SWS (6 C/4 SWS))
<i>B.Agr.0329</i>	Pflanzenbau und Pflanzenzüchtung (6 C/4 SWS)
<i>B.Agr.0330</i>	Pflanzenernährung (6 C/4 SWS)
<i>B.Agr.0333</i>	Qualität tierischer Erzeugnisse (6 C/4 SWS)
<i>B.Agr.0336</i>	Rechnungswesen und Controlling (6 C/4 SWS)
<i>B.Agr.0344</i>	Seminar Agrar- und Marktpolitik (6 C/4 SWS)
<i>B.Agr.0346</i>	Spezielle Phytomedizin (6 C/4 SWS)
<i>B.Agr.0348</i>	Strategisches Management in der Agrar- und Ernährungswirtschaft (6 C/4 SWS)
<i>B.Agr.0349</i>	Tierernährung (6 C/4 SWS)
<i>B.Agr.0350</i>	Tierhygiene, Ethologie und Tierschutz (6 C/4 SWS)
<i>B.Agr.0354</i>	Unternehmensplanung (6 C/6 SWS)
<i>B.Agr.0389</i>	Seminar Umwelt- und Ressourcenökonomie (6 C/4 SWS)
<i>B.Agr.0398</i>	Seminar Nachhaltiges Landmanagement (6 C/4 SWS)
<i>B.Agr.0402</i>	Agrarökologie, Agrobiodiversität und biotischer Ressourcenschutz (6 C/6 SWS)
<i>B.Agr.0419</i>	Marketing für Agrarprodukte und Lebensmittel (6 C/4 SWS)
<i>B.Agr.0420</i>	Qualität pflanzlicher Produkte (6 C/4 SWS)
<i>B.Agr.0421</i>	Agrartechnik II - Vertiefungsmodul Agrartechnik / Außenwirtschaft (6 C/4 SWS)
<i>B.Agr.0423</i>	Chemische Übungen für Agrarwissenschaftler (6 C/6 SWS)

2. Bereich B

Es müssen vier der folgenden Module im Umfang von 24 C erfolgreich absolviert werden:

- B.Agr.0305* Agrarpreisbildung und Marktrisiko (6 C/4 SWS)
- B.Agr.0306* Aquakultur I (6 C/4 SWS)
- B.Agr.0307* Betriebswirtschaftslehre des Agrar- und Ernährungssektors (6 C/4 SWS)
- B.Agr.0314* Futterbau und Graslandwirtschaft (6 C/4 SWS)
- B.Agr.0315* Geländekurs Bodenwissenschaften: Grundlagen und Aspekte (6 C/4 SWS)
- B.Agr.0316* Geoökologie und abiotischer Ressourcenschutz (6 C/8 SWS)
- B.Agr.0320* Introduction to tropical and international agriculture (6 C/4 SWS)
- B.Agr.0322* Methodische Grundlagen für Agrarökonomen (6 C/6 SWS)
- B.Agr.0341* Ringvorlesung Ressourcenmanagement (6 C/4 SWS)
- B.Agr.0344* Seminar Agrar- und Marktpolitik (6 C/4 SWS)
- B.Agr.0345* Spezielle Pflanzenzüchtung (6 C/4 SWS)
- B.Agr.0347* Stoffhaushalt des ländlichen Raumes (6 C)
- B.Agr.0348* Strategisches Management in der Agrar- und Ernährungswirtschaft (6 C/4 SWS)
- B.Agr.0351* Übung zur Nutzpflanzenkunde (6 C, 4 SWS (6 C/4 SWS)
- B.Agr.0352* Übungen zur Produktqualität pflanzlicher Erzeugnisse (6 C)
- B.Agr.0354* Unternehmensplanung (6 C/6 SWS)
- B.Agr.0355* Vegetationskunde (6 C/4 SWS)
- B.Agr.0356* Verfahrenstechnik in der Nutztierhaltung (6 C/4 SWS)
- B.Agr.0357* Einführung in GIS (6 C/4 SWS)
- B.Agr.0358* Übungen zu Anatomie und Physiologie der Nutztiere (6 C/12 SWS)
- B.Agr.0363* Düngemittel und ihre Anwendung (6 C/4 SWS)
- B.Agr.0364* Pflanzenschutz (6 C/4 SWS)
- B.Agr.0365* Ökologischer Pflanzenbau (6 C/4 SWS)
- B.Agr.0366* Futtermittel (6 C/4 SWS)
- B.Agr.0367* Botanisch-mikroskopische Übungen für Studierende der Agrarwissenschaften (6 C/ 4 SWS)
- B.Agr.0369* Regionalökonomie und -politik (6 C/4 SWS)
- B.Agr.0374* Ökologische Tierwirtschaft (6 C/4 SWS)
- B.Agr.0376* Angewandte Verhaltensökonomie (6 C/4 SWS)
- B.Agr.0377* Tiergesundheit (6 C/4 SWS)
- B.Agr.0378* Experimentelle Pflanzenzüchtung - Klassisch, modern, ökologisch (6 C/4 SWS)
- B.Agr.0384* Sensorikforschung und Sensorikmarketing (6 C/4 SWS)
- B.Agr.0385* Praxisrelevante Fragestellungen der Betriebsführung (6 C/4 SWS)
- B.Agr.0389* Seminar Umwelt- und Ressourcenökonomie (6 C/4 SWS)
- B.Agr.0390* Einführung in die Grundlagen der Soziologie und Demographie – insbesondere ländlicher Räume (6 C/4 SWS)
- B.Agr.0391* Ernährungssoziologie und Global Food Trends (6 C)
- B.Agr.0392* Wissenschaftliches Arbeiten und professionelles Präsentieren in den Nutztierwissenschaften (6 C/4 SWS)
- B.Agr.0394* Zucht, Haltung und Ernährung spezieller Nutztiere (6 C/4 SWS)
- B.Agr.0397* Pflanzenschutztechnik (3 C/2 SWS)
- B.Agr.0401* Übungen zur Herbologie (6 C/4 SWS)
- B.Agr.0404* Forschungsorientierte Einführung in Fragestellungen der Nutztierhaltung (6 C/4 SWS)

<i>B.Agr.0410</i>	Alter(n) und ländlicher Raum (6 C/4 SWS)
<i>B.Agr.0411</i>	Einführungskurs Agrartechnik - Außenwirtschaft (3 C/2 SWS)
<i>B.Agr.0413</i>	Agrarökologie und Biodiversität (6 C/4 SWS)
<i>B.Agr.0414</i>	Agrarwirtschaftsrecht (6 C/4 SWS)
<i>B.Agr.0415</i>	Ernährungsphysiologie der Kulturpflanzen (6 C/4 SWS)
<i>B.Agr.0416</i>	Physiologische Grundlagen der Fortpflanzung bei Nutzsäugetern (6 C/4 SWS)
<i>B.Agr.0419</i>	Marketing für Agrarprodukte und Lebensmittel (6 C/4 SWS)
<i>B.Agr.0420</i>	Qualität pflanzlicher Produkte (6 C/4 SWS)
<i>B.Agr.0428</i>	Introduction to Exploratory Data Analysis Using R (6 C/4 SWS)
<i>B.Agr.0429</i>	Forschungsorientiertes Praktikum zur Qualitätsbewertung tierischer Erzeugnisse (6 C).
<i>B.Agr.0430</i>	Food Systems and Healthy Diets (6 C)
<i>S.RW.1262</i>	Grundlagen des Agrarrechts (6 C/2 SWS)
<i>S.RW.1264</i>	Agrarumweltrecht (6 C/2 SWS)

ANTHROPOGEOGRAPHIE

Im Zeichen der Globalisierung von Wirtschaft, Kultur und Terror wächst das Interesse der Öffentlichkeit an Geographie. Ob Klimaerwärmung, sog. Überbevölkerung oder Armut, Geographinnen und Geographen sind gefragte Gesprächspartnerinnen und Gesprächspartner. Überholt ist das klassische Stadt-Land-Fluss-Image, das sich meist aus den eigenen Erfahrungen mit dem ehemaligen Erdkunde-Unterricht in der Schule speist.

Geographie ist eine Mischung aus Natur- und Gesellschaftswissenschaften. Geographinnen und Geographen betrachten Probleme ganzheitlich. Im Kern geht es Ihnen um die Beziehung zwischen Mensch und Umwelt, Technik und Natur. Ihre zentrale Größe ist der Raum: wie der Mensch ihn formt und durch ihn geformt wird. Geographinnen und Geographen denken interdisziplinär. Das ist ihre Stärke.

Die Anthropogeographie (Humangeographie) beschäftigt sich mit den Beziehungen zwischen Mensch und Gesellschaft(en) und deren (natürlicher) Umwelt sowie mit raumwirksamen Strukturen, Ursachen und Folgen menschlichen Handelns. Sie untersucht dabei Wechselwirkungen, Abhängigkeiten und Unterschiede auf unterschiedlichen räumlichen Maßstabsebenen (lokal – regional – national – global).

i **Dr. Robert Weber**
Geographisches Institut
Goldschmidtstr. 5, Raum 5.117 (5. OG)
Tel.: +49 (0)551 / 39-19553
rweber@gwdg.de

**Bei der Wahl dieses
Kompetenzbereiches
bitte unbedingt lesen:**



MODULÜBERSICHT

Es müssen Module im Umfang von insgesamt 42 C erfolgreich erbracht werden.

Pflichtmodule

Es müssen folgende vier Module im Umfang von 36 C erfolgreich absolviert werden:

- B.Geg.02* Regionale Geographie (7 C/4 SWS) *
- B.Geg.07* Kultur- und Sozialgeographie (7 C/4 SWS)
- B.Geg.08* Wirtschaftsgeographie (7 C/4 SWS)
- B.Geg.09* Angewandte Geographie (15 C/5 SWS) **

Wahlpflichtmodule

Es muss eines der folgenden Module im Umfang von 6 C erfolgreich absolviert werden:

- B.Geg.34* Aktuelle Themen der Humangeographie I (6 C/2 SWS)
- B.Geg.35* Aktuelle Themen der Humangeographie II (6 C/2 SWS)

* B.Geg.02 besteht aus 2 Teilmodulen (TM): TM B.Geg.02.1 „Regionale Geographie – Theorie“ im WS, TM B.Geg.02.2 „Regionale Geographie – Praxis (Kl. Geländekurs)“ i.d.R. im SoSe, mit einer Prüfung zu jedem TM.

** B.Geg.09 besteht ebenfalls aus 2 Teilmodulen (Angewandte Geographie 1 u. 2), beide i.d.R. im SoSe

CHINA

Der Kompetenzbereich „China“ bietet einen Einblick in die Gesellschaftsstrukturen des modernen Chinas und ist daher als eine gute Ergänzung zu dem Studiengang der Soziologie.

Die Module führen in Politik, Recht, Wirtschaft und Gesellschaft des modernen Chinas ein. Zusätzlich wird empfohlen, Chinesisch im Schlüsselkompetenzbereich zu belegen.

i **Dr. Michael Dickhardt**
Ostasiatisches Seminar
Kulturwissenschaftliches Zentrum (KWZ), Raum 0.709
Heinrich-Düker-Weg 14
Tel.: +49 (0)551 / 39-28949
mdickha@gwdg.de



MODULÜBERSICHT

Es müssen Module im Umfang von insgesamt wenigstens 42 C nach Maßgabe der nachfolgenden Bestimmungen erfolgreich absolviert werden.

Wahlpflichtmodule A

Es müssen folgende fünf Module im Umfang von insgesamt 24 C erfolgreich absolviert werden:

- | | |
|----------------------|--|
| <i>B.OAW.MS.002a</i> | Einführung in Politik und Recht des modernen China (6 C/2 SWS) |
| <i>B.OAW.MS.002b</i> | Einführung in die Gesellschaft und Wirtschaft des modernen China (6 C/2 SWS) |
| <i>B.OAW.MS.02</i> | Geistesgeschichte Chinas (6 C/6 SWS) |
| <i>B.OAW.MS.05a</i> | Einführung in die Geschichte des vormodernen China (3 C/2 SWS) |
| <i>B.OAW.MS.05b</i> | Einführung in die Geschichte des modernen China (3 C/2 SWS) |

Wahlpflichtmodule B

Es müssen wenigstens zwei der folgenden Module im Umfang von insgesamt wenigstens 18 C erfolgreich absolviert werden:

- | | |
|---------------------|---|
| <i>B.OAW.MS.009</i> | Politik des modernen China II (9 C/2 SWS) |
| <i>B.OAW.MS.09a</i> | Politik des modernen China IIa (6 C/2 SWS) |
| <i>B.OAW.MS.010</i> | Recht des modernen China II (9 C/2 SWS) |
| <i>B.OAW.MS.10a</i> | Recht des modernen China IIa (6 C/2 SWS) |
| <i>B.OAW.MS.014</i> | Gesellschaft des modernen China II (9 C/2 SWS) |
| <i>B.OAW.MS.14a</i> | Gesellschaft des modernen China IIa (6 C/2 SWS) |
| <i>B.OAW.MS.015</i> | Wirtschaft des modernen China II (9 C/2 SWS) |
| <i>B.OAW.MS.15a</i> | Wirtschaft des modernen China IIa (6 C/2 SWS) |
| <i>B.OAW.MS.016</i> | Einführung in die Ideengeschichte des modernen China (9 C/2 SWS) |
| <i>B.OAW.MS.024</i> | Einführung in die Religionen des modernen China (9 C/2 SWS) |
| <i>B.OAW.MS.025</i> | Geschichte des modernen China II (9 C/2 SWS) |
| <i>S.RW.3502</i> | Einführung in das chinesische Recht – Göttinger Sommerschule zum chinesischen Recht (6 C/2 SWS) |

ENGLISH: LANGUAGE, LITERATURES AND CULTURES (ZULASSUNGSBESCHRÄNKT)

Grundsätzlich zielt die Ausbildung darauf ab, die wissenschaftlichen Grundlagen des Fachs zu vermitteln. Absolvent*innen der English: Language, Literatures and Cultures sollen zum selbstständigen wissenschaftlichen Arbeiten befähigte, sprachlich kompetente Kenner der Sprache, Literatur und Kultur Großbritanniens, Nordamerikas und weiterer englischsprachiger Länder sein und in diesen Bereichen über fundierte fachwissenschaftliche Kenntnisse verfügen. Die Studierenden des Fachs English: Language, Literatures and Cultures werden in verschiedenen Fertigkeiten ausgebildet. Dazu gehören (1) eine aktive wie passive Sprachkompetenz in der englischen Sprache, wobei eine Schwerpunktbildung auf britischem oder amerikanischem Englisch möglich ist; (2) kulturelles einschließlich kulturgeschichtliches Wissen über Großbritannien, Nordamerika sowie anglophone Länder, wobei eine Schwerpunktbildung auf eine der Regionen möglich ist; (3) die Recherche, Aufbereitung und Vermittlung von Informationen aus und über den englischsprachigen Sprachraum unter Berücksichtigung landes- und kulturspezifischer Formen und Wege der Informationsgenerierung und -verwaltung; (4) die Fähigkeit, metasprachliche und metakulturelle Aussagen und Verknüpfungen zu treffen und kritisch zu überprüfen.

i **Dr. Frauke Reitemeier**
Seminar für Englische Philologie,
Käte-Hamburger-Weg 3, Raum 0.245
Tel.: +49 (0)551 / 39 -27562
frauke.reitemeier@phil.uni-goettingen.de

**Informationen zum
Sprachnachweis:**



MODULÜBERSICHT

Es müssen Module im Umfang von insgesamt 42 C erfolgreich erbracht werden.

Pflichtmodule

Es müssen folgende vier Wahlpflichtmodule im Umfang von 19 C erfolgreich absolviert werden:

- B.Eng.101* Basismodul Linguistics, Literature and Culture (6 C/4 SWS)
- B.Eng.201* Basismodul Sprachpraxis – Schriftliche Kompetenzen (5 C/3 SWS)
- B.Eng.202* Basismodul Sprachpraxis – Mündliche Kompetenzen (5 C/4 SWS)
- B.Eng.208* Vertiefungsmodul Sprachpraxis (in Modulpaketen) (3 C/2 SWS)

Wahlpflichtmodule I

Zusätzlich müssen drei der folgenden Wahlpflichtmodule im Umfang von insgesamt wenigstens 23 C erfolgreich absolviert werden:


- B.Eng.303* Practising Literary Analysis (8 C/4 SWS)
- B.Eng.305* Periods in Anglophone Literature and Culture (7 C/1 SWS)
- B.Eng.401* Aufbaumodul 1: Kultur- und Literaturwissenschaft des nordamerikanischen Raums (8 C/4 SWS)
- B.Eng.402* Aufbaumodul 2: Kultur- und Literaturwissenschaft des nordamerikanischen Raums II (7 C/4 SWS)
- B.Eng.404* Vertiefungsmodul: 'Medien und visuelle Kultur Nordamerikas' (6 C/4 SWS)
- B.Eng.501* Theoretical Foundations 1 – Syntax (8 C/4 SWS)
- B.Eng.502* Theoretical Foundations 2 – Semantics and Pragmatics (8 C/4 SWS)
- B.Eng.601* Aufbaumodul 1: Medieval English Literature and Culture (8 C/4 SWS)

FORSTWISSENSCHAFTEN

Neues über das Waldökosystem und seine Nutzung durch Wirtschaft und Gesellschaft zu erfahren, darin liegt die einzigartige Leistung universitärer Forschung und Lehre. Das Abenteuer Forschung am Objekt Waldökosystem, Pflanze, Tier, Forstbetrieb, Mensch, Gesellschaft und Politik findet jeden Tag an der Universität statt.

Was ist für die moderne Forstwirtschaft wichtig? Heute sind nachhaltige Bewirtschaftung, Ökologie und Naturschutz, Wasser- und Bodenschutz und der Wald als Freizeit- und Erholungsraum integrale Bestandteile der modernen Forstwirtschaft. Neben den klassischen Verwendungsmöglichkeiten ist Holz ein wichtiger nachwachsender Rohstoff, der zunehmend in modernen biotechnologischen Verfahren zum Einsatz kommt.

i **Jutta Hohlstamm**
Fakultät für Forstwissenschaften
Büsgenweg 5, OG., Raum 1.124
Tel.: +49 (0)551 / 39-29999
jutta.hohlstamm@forst.uni-goettingen.de



MODULÜBERSICHT

Es müssen Module im Umfang von insgesamt 42 C erfolgreich erbracht werden.

Pflichtmodule

Es müssen folgende fünf Module im Umfang von 24 C erfolgreich absolviert werden:

- B.Forst.1118* Waldinventur (6 C/5 SWS)
- B.Forst.1124* Naturschutz/Landschaftspflege (3 C/Block)
- B.Forst.1127* Forst- und Umweltpolitik (3 C/2 SWS)
- B.Forst.1106* Bioklimatologie (6 C/4 SWS)
- B.Forst.1109* Waldschutz (6 C/4 SWS)

Wahlpflichtmodule I

Es muss eines der folgenden Module im Umfang von 6 C erfolgreich absolviert werden:

- B.Forst.1104* Forstzoologie, Wildbiologie und Jagdkunde (6 C/5 SWS)
- B.Forst.1101* Grundlagen der Forstbotanik (6 C/4 SWS)
- B.Forst.1102* Morphologie und Systematik der Waldpflanzen (6 C/3 SWS)

Wahlpflichtmodule II

Es sind weitere Module aus dem gesamten Modulangebot des Bachelor-Studiengangs *Forstwissenschaft und Waldökologie* im Umfang von insgesamt wenigstens 12 C erfolgreich zu absolvieren.

NORTH AMERICAN STUDIES (ZULASSUNGSBESCHRÄNKT)

Gegenstand des Faches *North American Studies* ist die nordamerikanische Kultur von den ersten kolonialen Kontakten zwischen einheimischen Bevölkerungen und europäischen Siedlern im 15. Jahrhundert bis zu den distinkten Gesellschaften der USA im 21. Jahrhundert. Das übergreifende Erkenntnisinteresse des Studienfaches besteht darin, die kulturelle Formation "Nordamerika" in ihrer historischen Genese, regionalen Vielfalt, kulturellen Komplexität und transnationalen Vernetzung zu beschreiben und damit zu einem differenzierten Verständnis nordamerikanischer Literatur, Kultur, Medien, Gesellschaft, Politik, Kunst und Populärkultur zu gelangen. Damit ist *North American Studies* ein notwendigerweise interdisziplinäres Fach, das eine umfassende theoriegestützte literatur-, kultur- und medienwissenschaftliche Ausbildung bietet.

Informationen zum Sprachnachweis

i **Dr. Vanessa Künnemann**
Seminar für Englische Philologie
Käte-Hamburger-Weg 3, Raum 1.307
Tel.: +49 (0)551 / 39-27565
vanessa.kuennemann@phil.uni-goettingen.de



MODULÜBERSICHT

Es müssen Module im Umfang von 42 C nach Maßgabe der folgenden Bestimmungen erfolgreich absolviert werden:

Pflichtmodule

Es müssen folgende Module im Umfang von insgesamt 24 C erfolgreich absolviert werden:

- B.AS.101* Analysis and Interpretation (6 C/4 SWS)
- B.AS.103* Film and Media Studies (6 C/4 SWS)
- B.AS.202* American Cultural History and Rhetoric (12 C/4 SWS)

Wahlpflichtmodule

Es müssen drei der folgenden Module im Umfang von insgesamt 18 C erfolgreich absolviert werden:

- B.AS.201a* Cultural History of American Literature I (6 C/2 SWS)
- B.AS.201b* Cultural History of American Literature II (6 C/2 SWS)
- B.AS.201c* Cultural History of American Literature III (6 C/2 SWS)
- B.AS.201d* Cultural History of American Literature IV (6 C/2 SWS)

RELIGIONSWISSENSCHAFT

Die Religionswissenschaft erforscht die Welt der Religionen und ihrer Lebensvollzüge in historischer und systematischer Hinsicht. Als geistes- und kulturwissenschaftliche Disziplin sucht sie die Plausibilität religiöser Handlungen und Anschauungen stets auf dem Hintergrund des jeweiligen historischen, gesellschaftlichen und kulturellen Kontexts zu analysieren.



PD Dr. Fritz Heinrich

Abteilung Religionswissenschaft
Platz der Göttinger Sieben 2, Zimmer 2.116
Tel.: +49 (0)551 / 39-27125
fritz.heinrich@theologie.uni-goettingen.de



MODULÜBERSICHT

Es müssen Module im Umfang von insgesamt 42 C erfolgreich erbracht werden.

Wahlpflichtmodule I

Es müssen folgende drei Module im Umfang von insgesamt 24 C erfolgreich absolviert werden:

<i>B.ReW.01</i>	Historisches Basismodul Religionsgeschichte (11 C/6 SWS)
<i>B.ReW.03</i>	Systematisches Basismodul Religionswissenschaft (7 C/3 SWS)
<i>B.ReW.04</i>	Aufbaumodul Religionswissenschaft 1 (6 C/6 SWS)

Wahlpflichtmodule II

Es müssen wenigstens zwei der folgenden Module im Umfang von mindestens 18 C erfolgreich absolviert werden:

<i>B.AO.301</i>	Überblick über die Geschichte des Alten Orient (3 C/2 SWS)
<i>B.AO.305</i>	Überblick über die Religion des Alten Orient (3 C/2 SWS)
<i>B.AO.307</i>	Überblick über den Alltag im Alten Orient (3 C/2 SWS)
<i>B.AO.309</i>	Überblick über die Mythologie des Alten Orient (3 C/2 SWS)
<i>B.Ara.21</i>	Ältere Geschichte, Ideengeschichte und Religion des Islams (6 C/4 SWS)
<i>B.Ara.22</i>	Neuere Geschichte, Politik und Recht des Islams (6 C/4 SWS)
<i>B.Eth.118 (ReW)</i>	Religionsethnologische Fragen und Perspektiven (6 C/2 SWS)
<i>B.Ind.114</i>	Ritual und Tradition (4 C/2 SWS)
<i>B.Ind.170</i>	Indien und seine Religionen (6 C/2 SWS)
<i>B.Ind.171</i>	Tibetische Religionen (4 C/2 SWS)
<i>B.Ira.103b</i>	Einführung in die iranische Kulturgeschichte (6 C/4 SWS)
<i>B.Ira.120</i>	Religiöse Traditionen iranischer Völker (6 C/2 SWS)
<i>B.JudC.03</i>	Jüdische Literatur und Schriftauslegung (6 C/4 SWS)
<i>B.OAW.MS.02 (ReW)</i>	Grundkurs chinesische Religionen (6 C/4 SWS)
<i>B.ReW.06A</i>	Aktuelle religionswissenschaftliche Themen (6 C/2 SWS)
<i>B.ReW.06B</i>	Aktuelle religionswissenschaftliche Themen (B) (6 C/4 SWS)
<i>B.ReW.09</i>	Erweiterung religionsgeschichtlicher Kompetenzen (6 C/4 SWS)
<i>B.ReW.10</i>	Erweiterung religionswissenschaftlicher Kompetenzen (6 C/4 SWS)
<i>B.ReW.10a</i>	Religionssoziologische Kompetenzen (6 C/4 SWS)

<i>B.ReIW.11</i>	Portfolio zur empirisch-gegenstandsbezogenen Profilbildung (9 C/8 SWS)
<i>B.ReIW.12</i>	Portfolio zur theoretisch-methodologischen Profilbildung (9 C/8 SWS)
<i>B.ReIW.13</i>	Portfolio: Grundlagen des Christentums (Bibel und Kirchengeschichte) (9 C/10 SWS)
<i>B.TheoC.04 (ReIW)</i>	Christliche Kulturen des Orients (6 C/4 SWS)
<i>B.TheoC.05 (ReIW)</i>	Die orthodoxen Kirchen (6 C/4 SWS)

GESCHICHTE UND WIRTSCHAFTS- UND SOZIALGESCHICHTE IN KOMBINATION

(ZULASSUNGSBESCHRÄNKT)

Das Fach **Geschichte** ist in eine weite Forschungslandschaft eingebettet. Zu den Göttinger Forschungsschwerpunkten gehören folgende Bereiche: frühmittelalterlichen Geschichte (u.a. Geschichte der christlichen Hagiographie), Hoch- und Spätmittelalter (u.a. Sozialgeschichte europäischer Gesellschaften in komparatistischer Perspektive), Neuzeit (u.a. Umwelt-, Sozial-, Rechts-, Verwaltungs-, Wissenschaftsgeschichte), 20. Jahrhundert (u.a. Genese und Ausformung totalitärer Systeme).

Wirtschafts- und Sozialgeschichte fragt nach der Prägung unserer Gegenwart durch ökonomische und soziale Entwicklungen in der Vergangenheit. Das Fach steht methodisch und thematisch an der Schnittstelle von Geschichte, Ökonomie und Sozialwissenschaften. Es ist grundsätzlich interdisziplinär ausgerichtet und nimmt aktuelle Bezüge wirtschaftsgeschichtlicher Fragestellungen in den Blick.

i **Geschichte**

Dr. Maria Rhode

Seminar für Mittlere und
Neuere Geschichte
Heinrich-Düker-Weg 14
Tel.: +49 (0)551 / 39-24645
mrhode@gwdg.de



i **Wirtschafts- und Sozialgeschichte**

Dr. Robert Bernsee

Institut für Wirtschafts- und
Sozialgeschichte,
Platz der Göttinger Sieben 5
Tel.: +49 (0)551 / 39-27241
robert.bernsee@wiwi.uni-goettingen.de



MODULÜBERSICHT

Es müssen Module im Umfang von insgesamt 43 C erfolgreich erbracht werden.

GESCHICHTE

Es müssen Module im Umfang von 15 C erfolgreich nach Maßgabe der folgenden Bestimmungen erfolgreich absolviert werden.

Pflichtmodule

Es müssen folgende zwei Module im Umfang von 7 C erfolgreich absolviert werden

- B.Gesch.201* Grundlagenmodul (4 C/2 SWS)
- B.Gesch.203* Wissensmodul Moderne (3 C/4 SWS)

Wahlpflichtmodule

Es muss eines der folgenden Module im Umfang von 8 C erfolgreich absolviert werden:

- B.Gesch.111* Einführungsmodul Alte Geschichte (8 C/3 SWS)
- B.Gesch.113* Einführungsmodul Mittelalter (8 C/3 SWS)
- B.Gesch.115* Einführungsmodul Frühe Neuzeit (8 C/3 SWS)
- B.Gesch.117* Einführungsmodul Neuzeit (8 C/3 SWS)

WIRTSCHAFTS- UND SOZIALGESCHICHTE

Pflichtmodule

Es müssen folgende vier Module im Umfang von 28 C erfolgreich absolviert werden:

- B.WSG.0001A* Einführung in die WSG I: Konzepte und Arbeitstechniken (10 C/4 SWS)
- B.WSG.0003* Aufbaumodul WSG I (6 C/4 SWS)
- B.WSG.0004* Aufbaumodul WSG II (6 C/4 SWS)
- B.WSG.0007* Abschlussmodul WSG II (6 C/2 SWS)

WIRTSCHAFTS- UND SOZIALPSYCHOLOGIE (ZULASSUNGSBESCHRÄNKT)

Die Wirtschaftspsychologie beschäftigt sich mit dem Erleben und Verhalten von Menschen im ökonomischen Kontext. Sie teilt sich auf in die Bereiche Arbeitspsychologie (z. B. Belastung und Beanspruchung am Arbeitsplatz, Personalauswahl und Personalentwicklung), Organisationspsychologie (z. B. Führung, Organisationsentwicklung), Marktpsychologie (z. B. Werbewirksamkeit, Marktsegmentierung) und Finanzpsychologie (z. B. Anlegerverhalten, Steuermoral). Die Forschungsschwerpunkte liegen in der Finanzpsychologie, wobei sie sich insbesondere mit Verlusteskalationen bei Investitionsentscheidungen sowie mit der Preiswahrnehmung (beispielsweise im Zuge der Euro-Einführung) beschäftigen. Zudem wird im Bereich der Arbeitspsychologie das Phänomen der "psychischen Sättigung" im Arbeitshandeln untersucht. Die Sozialpsychologie hat die Beeinflussung des Erlebens und Verhaltens von Menschen durch die wahrgenommenen oder erwarteten Gedanken, Äußerungen und Verhaltensweisen anderer Menschen zum Gegenstand. Konkret beschäftigen sich Sozialpsychologen mit Themen wie Personenwahrnehmung, sozialen Stereotypen, Einstellungen, Interaktionen und Beziehungen zwischen Menschen, Verhalten in und zwischen sozialen Gruppen sowie die Abhängigkeit menschlichen Erlebens und Verhaltens von Kultur und Sprache. Das zentrale sozialpsychologische Forschungsthema sind Gruppenprozesse, vor allem Entscheidungsprozesse in Kleingruppen.

i **Dr. Nuria Brinkmann**
Georg-Elias-Müller-Institut für Psychologie
Goßlerstr. 14, Raum 1.102
Tel.: +49 (0)551 / 39-23652
studienbuero@psych.uni-goettingen.de



MODULÜBERSICHT

Es müssen Module im Umfang von insgesamt 38 C erfolgreich erbracht werden. Da dieser Kompetenzbereich weniger als 42 C bringt, sind die fehlenden vier Credits durch ein Modul aus dem Professionalisierungsbereich zu erwerben.

Pflichtmodule

<i>B.Psy.501</i>	Sozialpsychologie (8 C/4 SWS)
<i>B.Psy.503S</i>	Sozialpsychologie Vertiefung (6 C/2 SWS)
<i>B.Psy.005S</i>	Wirtschaftspsychologie I & II (8 C/4 SWS)
<i>B.Psy.504S</i>	Wirtschaftspsychologie Vertiefung (6 C/2 SWS)
<i>B.Psy.505S</i>	Psychologische Experimentalmethodik (10 C/3 SWS)

Modulbelegung

Die folgende Semesterbelegung ist dringend einzuhalten:

1. Semester (Wintersemester): *B.Psy.501*
2. Semester (Sommersemester): *B.Psy.503S* / *B.Psy.505S*
3. Semester (Wintersemester): *B.Psy.005S*
4. Semester (Sommersemester): *B.Psy.504S*

RECHTS- UND WIRTSCHAFTSWISSENSCHAFTEN (IN KOMBINATION) (ZULASSUNGSBESCHRÄNKT)

Die **Betriebswirtschaftslehre** beschäftigt sich mit wirtschaftlichen Fragestellungen, die Menschen sowohl in ihrem privaten Bereich als auch in ihren beruflichen Funktionen in Unternehmen, Behörden, Verbänden und anderen Organisationsformen wirtschaftlicher Tätigkeiten zu lösen haben. Wirtschaftliche Entscheidungen betreffen die Verwendung von Gütern, die knapp sind, d.h. nicht im Überfluss vorhanden sind. Wirtschaftliches Handeln ist rationales, vernünftiges Handeln mit knappen Gütern zur Erreichung von Zielen. Die **Volkswirtschaftslehre** befasst sich mit den gesamtwirtschaftlichen Aspekten des Wirtschaftslebens wie Wirtschaftswachstum, Konjunktur, Inflation, Arbeitslosigkeit und Staatsfinanzen. In der Volkswirtschaftslehre werden Qualifikationen vermittelt, die im Berufsleben vielseitig einsetzbar sind. Dazu gehören in erster Linie wirtschaftswissenschaftliche Methoden zur Analyse gesamtwirtschaftlicher Fragestellungen wie z.B.: Welche Auswirkungen hat eine zunehmende Staatsverschuldung für die Volkswirtschaft? Wie bestimmt man den optimalen Umfang der Sozialleistungen in einer Gesellschaft?

Die **Rechtswissenschaft** befasst sich mit der Erkenntnis des geltenden Rechts und den geschichtlichen, sozialen, wirtschaftlichen, politischen und rechtsphilosophischen Grundlagen der Rechtsordnung. Im rechtswissenschaftlichen Studium werden die wissenschaftlichen Methoden und Kenntnisse vermittelt, die zur Anwendung des Rechts befähigen.

i **Wirtschaftswissenschaftliche
Studienberatung
Service-Center für
Studierende**
Oeconomicum, Raum 1.135
Tel.: +49 (0)551 / 39-28800
studienberatung@wiwi.uni-goettingen.de



i **Rechtswissenschaften**
Dr. Britta Szidzik
Oeconomicum, Raum 1.147
Tel.: +49 (0)551/ 39-27197
britta.szidzik@sowi.uni-goettingen.de



MODULÜBERSICHT

Es müssen Module im Umfang von insgesamt 39 C (sowohl aus Rechts- als auch aus Wirtschaftswissenschaften) erfolgreich erbracht werden. Da dieser Kompetenzbereich weniger als 42 C bringt, sind die fehlenden drei Credits durch ein Modul aus dem Professionalisierungsbereich zu erwerben.

RECHTSWISSENSCHAFTEN

Es sind 21 C aus dem Bereich Zivilrecht (BGB) oder 24 C aus dem Bereich Strafrecht oder 21 C aus dem Bereich Öffentliches Recht (Staatsrecht) zu erwerben.

Zivilrecht

Es müssen folgende zwei Module im Umfang von 21 C erfolgreich absolviert werden:

S.RW.0112K Grundkurs I im Bürgerlichen Recht (9 C/8 SWS)

S.RW.0113HA Grundkurs II im Bürgerlichen Recht (12 C/8 SWS)

Strafrecht

Es müssen folgende drei Module im Umfang von 24 C erfolgreich absolviert werden:

S.RW.0311HA Strafrecht I (11 C/7 SWS)

S.RW.0313K Strafrecht II (8 C/7 SWS)

S.RW.1315K Strafprozessrecht (5 C/5 SWS)

Öffentliches Recht

Es müssen folgende drei Module im Umfang von 21 C erfolgreich absolviert werden:

S.RW.0211K Staatsrecht I (7 C/6 SWS)
S.RW.0212K Staatsrecht II (7 C/6 SWS)
S.RW.1223K Verwaltungsrecht I (7 C/6 SWS)

WIRTSCHAFTSWISSENSCHAFTEN

Es sind 18 C aus dem Bereich der Betriebswirtschaftslehre (BWL) **oder** aus dem Bereich der Volkswirtschaftslehre (VWL) zu erwerben.

Betriebswirtschaftslehre

Pflichtmodule

Es müssen folgende zwei Module im Umfang von 12 C erfolgreich absolviert werden:

B.WIWI-OPH.0004 Einführung in die Finanzwirtschaft (6 C/4 SWS)
B.WIWI-BWL.0003 Unternehmensführung und Organisation (6 C/4 SWS)

Wahlpflichtmodule

Es muss eines der folgenden Module im Umfang von 6 C erfolgreich absolviert werden:

B.WIWI-OPH.0005 Jahresabschluss (6 C/4 SWS)
B.WIWI-BWL.0002 Interne Unternehmensrechnung (6 C/4 SWS)
B.WIWI-BWL.0004 Produktion und Logistik (6 C/4 SWS)
B.WIWI-BWL.0005 Marketing (6 C/4 SWS)
B.WIWI-BWL.0001 Unternehmenssteuern I (6 C/6 SWS)

Volkswirtschaftslehre

Pflichtmodule

Es müssen folgende zwei Module im Umfang von insgesamt 12 C erfolgreich absolviert werden:

B.WIWI-OPH.0007 Mikroökonomik I (6 C/5 SWS)
B.WIWI-OPH.0008 Makroökonomik I (6 C/4 SWS)

Wahlpflichtmodule

Es muss eines der folgenden Module im Umfang von 6 C erfolgreich absolviert werden:

B.WIWI-VWL.0001 Mikroökonomik II (6 C/5 SWS)
B.WIWI-VWL.0002 Makroökonomik II (6 C/4 SWS)
B.WIWI-VWL.0003 Einführung in die Wirtschaftspolitik (6 C/4 SWS)
B.WIWI-VWL.0006 Wachstum und Entwicklung (6 C/4 SWS)
B.WIWI-VWL.0005 Grundlagen der internationalen Wirtschaftsbeziehungen (6 C/4 SWS)
B.WIWI-VWL.0004 Einführung in die Finanzwissenschaft (6 C/4 SWS)
B.WIWI-VWL.0007 Einführung in die Ökonometrie (6 C/6 SWS)

SCHLÜSSELKOMPETENZEN

Das Angebot an Schlüsselkompetenzen ist frei wählbar aus den hier abgebildeten Angeboten.



1. SCHLÜSSELKOMPETENZANGEBOTE DER SOZIALWISSENSCHAFTLICHEN FAKULTÄT

Im „Modulhandbuch Schlüsselkompetenzen der Sozialwissenschaftlichen Fakultät“ finden Sie für jedes Semester das fakultätseigene Modulangebot: www.sowi.uni-goettingen.de/schluessselkompetenzen.

a. Sachkompetenz

- B.Ewi.100* Einführung in die Erziehungswissenschaft (12 C/5 SWS)
- B.GeFo.100* Einführung in die Geschlechterforschung (6 C/4 SWS)
- B.GeFo.11* Gender, Selbstorganisation, Teamwork (6 C/3 SWS)
- B.Pol.10* Model United Nations (8 C/3 SWS)
- B.Psy.005S* Wirtschaftspsychologie I und II (8 C/4 SWS)
- B.SoWi.20* Wissenschaft und Ethik (6 C/2 SWS)
- B.Sowi.100* Einführung in die Sozialwissenschaften - Wissenschaftstheorie und Modelle sozialer Interaktion (6 C/4 SWS)
- B.Soz.02* Einführung in die Sozialstrukturanalyse moderner Gesellschaften (8 C/4 SWS)
- B.Spo.361* Sport und Geschlecht (8 C/4 SWS)
- B.WIWI-WB.0006* Kritische Ökonomik (6 C/2 SWS)
- SQ.Div.01* Einführung in die Diversitätsforschung (6 C/2 SWS)
- SQ.SoWi.13* Ausgewählte Gegenstandsbereiche der Sozialwissenschaften (4 C/2 SWS)
- SQ.SoWi.22* Bachelorarbeitsforum (4 C/2 SWS)
- SQ.SoWi.23* Lehrforschungsprojekt am Beispiel (8 C/4 SWS)
- SQ.SoWi.29* Öffentlichkeitsarbeit und Public Relations (4 C/2 SWS)
- SQ.SoWi.41* Kolloquium Soziologie (4 C/1 SWS)
- SQ.Sowi.90* Einführung in die Sozialpsychologie (4 C/2 SWS)

b. Sprachkompetenz

- B.Eth.371b* Sprachstudium: New Guinea Pidgin (6 C/4 SWS)
- B.Eth.371c* Sprachstudium: Pilipino (Filipino) (6 C/4 SWS)
- B.Eth.371d* Sprachstudium: Swahili (6 C/4 SWS)
- B.MIS.706* Moderne indische Sprache - intensiv I (6 C/4 SWS)
- B.MIS.709* Moderne indische Sprache - intensiv II (6 C/4 SWS)
- SQ.SoWi.37* Sprachkurs (auch außereuropäische Sprachen, Raum Indopazifik und Afrika) (3 C)
- SQ.SoWi.47* Wissenschaftssprache Deutsch für nicht-muttersprachliche Studierende - Fokus Sprechen und Präsentieren (6 C/4 SWS)
- SQ.SoWi.57* Wissenschaftssprache Deutsch für nicht-muttersprachliche Studierende – Fokus Schreiben (6 C/4 SWS)

c. Selbstkompetenz und Sozialkompetenz

- B.Sowi.600* Internationale Kompetenzen (10 C/4 SWS)
- SQ.SoWi.1* Die Tutor*innentätigkeit (einschließlich Qualifizierungsseminar) (10 C/3 SWS)
- SQ.SoWi.2* Das studentische Mentor*innenprogramm (4 C/1 SWS)
- SQ.SoWi.2c* Das studentische Mentor*innenprogramm – Vertiefung (4 C/1 SWS)
- SQ.SoWi.3* Service Learning: Bürgerschaftliches Engagement in einer gemeinnützigen Göttinger Einrichtung (6 C/2 SWS)
- SQ.SoWi.4* Bürgerschaftliches Engagement/Ehrenamtliche Tätigkeit (6 C/2 SWS)
- SQ.SoWi.5* Praktika in einschlägigen Bereichen A (8 C/2 SWS)
- SQ.SoWi.11* Tätigkeit als Wettkampfsportler*in auf nationalem oder internationalem Niveau (2 C/1 SWS)
- SQ.SoWi.12* Tätigkeit in der studentischen Selbstverwaltung als Obmann/Obfrau für eine Sportart (2 C/1 SWS)
- SQ.SoWi.15* Praktika in einschlägigen Bereichen B (10 C/2 SWS)
- SQ.SoWi.19* Sozialwissenschaftliche Berufsfelder zwischen Theorie und Praxis (4 C/2 SWS)
- SQ.SoWi.20* Netzwerk- und Kooperationsmanagement (4 C/2 SWS)
- SQ.SoWi.21* Projektmanagement (4 C/2 SWS)
- SQ.SoWi.25* Praktika in einschlägigen Bereichen C (12 C/2 SWS)
- SQ.SoWi.30* Studienorganisation und Zeitmanagement (4 C/2 SWS)
- SQ.SoWi.35* Bewerbungstraining und Kompetenzanalyse für Sozialwissenschaftler*innen (4 C/2 SWS)
- SQ.SoWi.1000* Die Mitgliedschaft bzw. Tätigkeit in der studentischen bzw. akademischen Selbstverwaltung (6 C/1 SWS)
- SQ.SoWi.2000* Die studentische Mitarbeit an der internen Akkreditierung (3 C/1 SWS)

d. Methodenkompetenz

- B.MZS.02* Seminar "Praxis der empirischen Sozialforschung" (4 C/2 SWS)
- B.IMMS.10* Einführung in die empirische Sozialforschung (6 C/5 SWS)
- B.IMMS.11* Statistik I (4 C/4 SWS)
- B.IMMS.12* Statistik II (4 C/2 SWS)
- B.IMMS.13* Statistik III (4 C/3 SWS)
- B.IMMS.21* Computergestützte Datenanalyse I (4 C/3 SWS)
- B.IMMS.22* Computergestützte Datenanalyse II (4 C/3 SWS)
- B.MZS.5* Forschungsübung zur qualitativen Sozialforschung (12 C/6 SWS)
- B.SoWi.3* Basiswissen sozialwissenschaftlichen Arbeitens (4 C/ 2 SWS)
- B.SoWi.4* Basiswissen sozialwissenschaftliches Schreiben – die erste schriftliche (Haus-)Arbeit (4 C/ 2 SWS)
- B.SoWi.11* Textarten im Studium der Sozialwissenschaften (4 C/1 SWS)
- B.SoWi.12* Spezifische Themenfelder des wissenschaftlichen Schreibens (4 C/1 SWS)
- SQ.SoWi.26* Journalistisches Schreiben (4 C/2 SWS)
- SQ.SoWi.33* Medienkompetenz für Sozialwissenschaftler*innen (4 C/2 SWS)

2. SCHLÜSSELKOMPETENZANGEBOTE DER UNIVERSITÄT

Das Modulangebot an fächerübergreifenden Schlüsselkompetenzmodulen:

 www.uni-goettingen.de/de/196175.html

3. SCHLÜSSELKOMPETENZANGEBOTE DER ZESS

Das Modulangebot der Zentralen Einrichtung für Sprachen und Schlüsselkompetenzen (ZESS) umfasst die Bereiche Fremdsprachen, Allgemeine Schlüsselkompetenzen sowie ZESS-IT. Bitte beachten Sie ZESS-spezifischen Zeiträume und Formalitäten für Einstufungstests (z.B. bei Sprachen) und Kursanmeldungen.

 www.zess.uni-goettingen.de

BERATUNG ZU UND ANERKENNUNG VON SCHLÜSSELKOMPETENZEN

Bei Fragen zum Thema Schlüsselkompetenzen wenden Sie sich bitte zunächst an **Michael Bonn-Gerdes**, der auch für die Anerkennung der Module SQ.Sowi.5/15/25 (Praktikum) sowie SQ.Sowi.3/4 (Ehrenamt) zuständig ist. Für Prüfungen in allen oben genannten Modulangeboten (inkl. ZESS und universitätsweite Schlüsselkompetenzen) müssen Sie sich über FlexNow anmelden. Um andere Leistungen (z.B. aus dem Ausland) im Bereich der Schlüsselkompetenzen anerkannt zu bekommen, nutzen Sie bitte das entsprechende Formular im eCampus. Bei Fragen wenden Sie sich bitte direkt an Annegret Schallmann.



Schlüsselkompetenzberatung

Michael Bonn-Gerdes

Oeconomicum, Raum 1.113

Tel.: +49 (0)551 / 39-26525

michael.bonn-gerdes@sowi.uni-goettingen.de



EXEMPLARISCHE STUDIENVERLAUFSPLÄNE

Studienfach „Soziologie“ [im wissenschaftsorientierten Profil]

Sem. Σ C*	BA-Fach „Soziologie“ (90 C)			Kompetenzbereich (42 C)	Wissenschafts- orientiertes Profil (18 C)	Schlüssel- kompetenzen (18 C)
	Modul	Modul	Modul			
1. Σ 30 C	B.Soz.01 Einführung in die Soziologie 8 C	B.IMMS.10 Einführung in die empirische Sozialforschung 6 C	B.Sowi.3 Basiswissen sozial- wissenschaftlichen Arbeitens 4 C			
2. Σ 30 C	B.Soz.02 Einführung in die Sozialstrukturanalyse 8 C	B.Soz.03 Grundzüge soziologischer Theorien 8 C	B.IMMS.11 Statistik I 4 C		B.MZS.02 Praxis der Sozialforschung 4 C	B.Sowi.4 Basiswissen sozial- wissenschaftliches Schreiben 4 C
3. Σ 30 C	B.Soz.04 Soziologische Theorie - Vertiefung 8 C	B.Soz.05 Einführung in spezielle Soziologien 12 C	B.IMMS.12 Statistik II 4 C		B.Sowi.20 Wissenschaft und Ethik 6 C	SQ.Sowi.19 Sozialwissen- schaftliche Berufsfelder 4 C
4. Σ 30 C	B.Soz.06 Exemplarische Studien der Soziologie 8 C	B.IMMS.21 Computergestützte Datenanalyse 4 C	B.IMMS.13 Statistik III 4 C			SQ.Sowi.15 Praktikum 10 C
5. Σ 30 C	B.Soz.07 Forschungsfelder der Soziologie 8 C	B.IMMS.22 Computergestützte Datenanalyse II 4 C			B.Soz.3000 Forschungspraktikum 8 C	
6. Σ 30 C	Bachelorarbeit 12 C					
Σ 180 C	90 C (+12 C)			42 C	18 C	18 C

Studienfach „Soziologie“ [im anwendungsorientierten Profil]

Sem. Σ C*	BA-Fach „Soziologie“ (90 C)			Kompetenzbereich (42 C)	Anwendungsorientiertes Profil (18 C)	Schlüsselkompetenzen (18 C)
	Modul	Modul	Modul			
1. Σ 30 C	B.Soz.01 Einführung in die Soziologie 8 C	B.IMMS.10 Einführung in die empirische Sozialforschung 6 C	B.Sowi.3 Basiswissen sozialwissenschaftlichen Arbeitens 4 C			
2. Σ 30 C	B.Soz.02 Einführung in die Sozialstrukturanalyse 8 C	B.Soz.03 Grundzüge soziologischer Theorie 8 C	B.IMMS.11 Statistik I 4 C		B.MZS.02 Praxis der empirischen Sozialforschung 4 C	
3. Σ 30 C	B.Soz.04 Soziologische Theorie - Vertiefung 8 C	B.Soz.05 Einführung in spezielle Soziologien 12 C	B.IMMS.12 Statistik II 4 C			SQ.SoWi.33 Medienkompetenz 4 C
4. Σ 30 C	B.Soz.07 Forschungsfelder der Soziologie 8 C	B.Soz.06 Exemplarische Studien der Soziologie 8 C	B.IMMS.21 Computergestützte Datenanalyse 4 C			SQ.SoWi.35 Bewerbungstraining und Kompetenzanalyse 4 C
5. Σ 30 C		B.Soz.08 Forschungsfelder der Soziologie – international vergleichende Forschung 8 C			SQ.SoWi.15 Praktikum 10 C	B.IMMS.22 Computergestützte Datenanalyse II 4 C
6. Σ 30 C		Bachelorarbeit 12 C			SQ.SoWi.19 Sozialwissenschaftliche Berufsfelder 4 C	SQ.SoWi.4 Bürgerschaftliches Engagement 6 C
Σ 180 C	90 C (+12 C)			42 C	18 C	18 C

PLANEN SIE IHR STUDIUM GANZ EINFACH ONLINE – DIE INFORMATIONSPLATTFORM FÜR STUDIERENDE (IPS²)

Die Informationsplattform für Studierende ist ein individualisierbarer, interaktiver **Semester- und Studienplaner**, der alle wichtigen Systeme Ihres Studiums (u. a. FlexNow, Stud.IP, EXA) an einem Ort personenspezifisch vereint.

Die lange Suche nach Informationen an verschiedenen Orten ist vorbei: Alle zur Wahl stehenden Module werden Ihnen übersichtlich angezeigt. Daneben zeigt Ihnen das Tool an, wann welche Module angeboten werden. Eine Verknüpfung mit Stud.IP ermöglicht das sofortige Eintragen für die Veranstaltung, das Abrufen der eingestellten Materialien und die Eintragung der Module in den Stundenplan. Durch die Verknüpfung mit FlexNow sehen Sie auf einen Blick, welche Module Sie (nicht) bestanden haben, wann Prüfungen und Anmeldungen möglich sind.

Erste Schritte zur Nutzung der IPS²

Sobald Sie sich im eCampus angemeldet haben, steht Ihnen die IPS2-Plattform unter „weitere Dienste“ zur Verfügung.

Nachdem Sie IPS² einmal aufgerufen haben, erscheint das Symbol für den Aufruf von IPS² im Portlet „Zuletzt verwendet“

Eine detaillierte Anleitung finden Sie unter

 www.uni-goettingen.de/de/495733.html

Die Plattform stellt keine rechtlich verbindlichen Richtlinien dar. Bitte informieren Sie sich immer in der für Sie zutreffenden Studien- und Prüfungsordnung.

Die Informationsplattform für Studierende (IPS²) wurde für unsere Fakultät entwickelt und aus dezentralen Studienbeiträgen und Studienqualitätsmitteln entwickelt.




Willkommen auf dem eCampus der Georg-August-Universität Göttingen.

Der eCampus bietet Ihnen einen zentralen Zugang zu den Onlinediensten der Universität. Sobald Sie sich angemeldet haben, können Sie Funktionen wie SB/UniVZ, Stud.IP, FlexNow und ihr E-Mail Postfach nutzen.

Informationen zu den einzelnen Funktionen finden Sie in unserer [Hilfe](#).

Bei Fragen und Anregungen wenden Sie sich an campussupport@uni-goettingen.de oder persönlich an die Chipkartenstelle im ZHG.

Vorlesungsverzeichnis Wintersemester 2022/23	Veranstaltungen suchen 2022/23
Personen suchen	Räume suchen

 **Nadine Schröter**
Oeconomicum, Raum 1.148
Tel.: +49 (0)551/ 39-25126
nadine.schroeter@sowi.uni-goettingen.de

 www.uni-goettingen.de/de/495733.html

PRÜFUNGSAMT DER FAKULTÄT



Das Prüfungsamt der Sozialwissenschaftlichen Fakultät organisiert den gesamten Prüfungsablauf, von der Einstellung der Prüfungsangebote in das Prüfungsverwaltungssystem FlexNow bis zur Ausstellung der Abschlusszeugnisse.

i **Leiterin des Prüfungsamtes**
Kirsten Brockelmann-Grabo
 Oeconomicum, Raum 1.142
 Tel.: +49 (0)551/ 39-27239
 kirsten.brockelmann-grabo@zvw.uni-goettingen.de



Im Prüfungsamt zuständig für den **Mono-Bachelor Soziologie**:

i **Sören Steinbach**
 Oeconomicum, Raum 1.141
 Tel.: +49 (0)551/ 39-29451
 soeren.steinbach@zvw.uni-goettingen.de



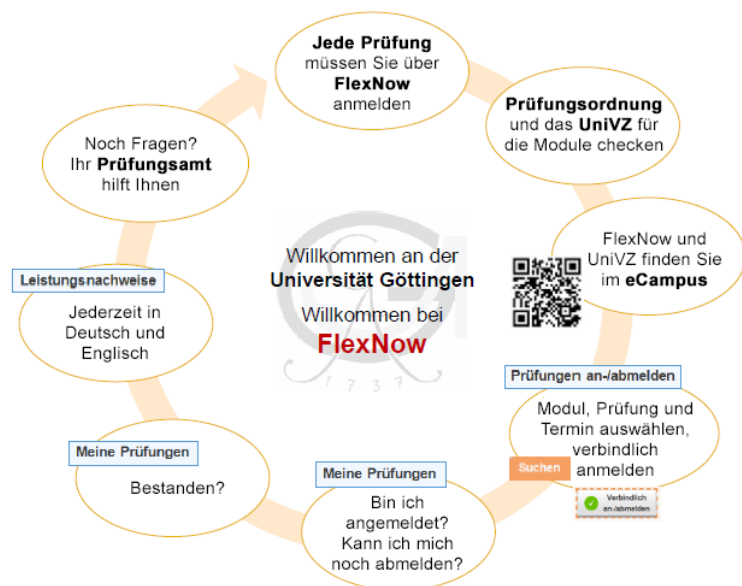
Auch im Bereich FAQ unter *pruefung.uni-goettingen.de* können Sie grundlegende Fragen klären.

KURZANLEITUNG FLEXNOW (ELEKTRONISCHE PRÜFUNGSVERWALTUNG)

FlexNow ist das elektronische Prüfungsverwaltungssystem der Universität Göttingen. Auf den Internetseiten des Prüfungsamtes finden Sie eine Anleitung, die Sie Schritt für Schritt durch das Prüfungsverwaltungssystem leitet

⇒ <http://www.uni-goettingen.de/de/45574.html>

(Allgemeine FlexNow Informationen für Erstsemester). Hier finden Sie alle Informationen rund um die Themen: An- und Abmelden von Prüfungen; An- und Abmeldefristen; Einsehen von Prüfungsergebnissen; Erstellen von Leistungsübersichten.





INFORMATIONEN ZUM NACHTEILSAUSGLEICH

Beim Prüfungsamt der sozialwissenschaftlichen Fakultät können sich Studierende mit länger andauernden oder dauerhaften Beeinträchtigungen (Behinderung, chronische oder psychische Erkrankung) darüber informieren, ob sie einen Nachteilsausgleich beantragen können. Dieser kann bewirken, dass Sie für die zu benennende/n Modulprüfung/en veränderte Rahmenbedingungen zugesprochen bekommen oder gar gleichwertige Leistungen in einer anderen Form erbringen können. Die genaue Art des Nachteilsausgleichs entscheidet sich im Einzelfall.

Weitere Informationen erhalten Sie bei der*dem für Ihren Studiengang zuständigen Prüfungsamtsmitarbeiter*in und auf der Homepage des Prüfungsamtes (u. a. unter „Prüfungsinformationen“).

Zur Feststellung eines Anspruchs auf Nachteilsausgleich, zur Antragstellung und zu den erforderlichen Nachweisen berät Sie:

 **Leiterin des Prüfungsamtes**
Kirsten Brockelmann-Grabo
Oeconomicum, Raum 1.142
Tel.: +49 (0)551/ 39-27239
kirsten.brockelmann-grabo@zvw.uni-goettingen.de



ANSPRECHPERSONEN DER SOZIALWISSENSCHAFTLICHEN FAKULTÄT/STUDIENDEKANAT

DEKANAT

i *Dekanin*

Prof. Dr. Andrea D. Bührmann
Oeconomicum, Raum 0.102
Tel.: +49 (0)551/ 39-27211
dekanat@sowi.uni-goettingen.de

i *Forschungsdekanin*

Prof. Dr. Tine Stein
Oeconomicum, Raum 0.102
Tel.: +49 (0)551/ 39-27211
dekanat@sowi.uni-goettingen.de

i *Fakultätsgeschäftsführer*

Daniel Müller
Oeconomicum, Raum 0.217
Tel.: +49 (0)551/ 39-27211
dekanat@sowi.uni-goettingen.de

i *Verwaltungsangestellte*

**Christina Amelung, Eva Baron-Wegner,
Ann-Kathrin Weikert & Olga Fahlbusch**
Oeconomicum, Raum 0.218
Tel.: +49 (0)551/ 39-27192
dekanat@sowi.uni-goettingen.de

STUDIENDEKANAT

i *Studiendekan*

Prof. Dr. Simon Fink
Oeconomicum, Raum 1.110
Tel.: +49 (0)551/ 39-26528
sd-sowi@uni-goettingen.de

i *Studiendekanatsreferentin*

Stefanie Merka
Oeconomicum, Raum 1.116
Tel.: +49 (0)551/ 39-29873
stefanie.merka@sowi.uni-goettingen.de

i *Leitung Dezentrales Qualitätsmanagement*

Annegret Schallmann
Oeconomicum, Raum 1.116
Tel.: +49 (0)551/ 39-27159
annegret.schallmann@sowi.uni-goettingen.de



Die Aufgaben des Studiendekanats liegen in der Sicherstellung einer hohen Qualität in Studium und Lehre sowie der Organisation und Weiterentwicklung der Studiengänge. Im Rahmen der Einführung der Systemakkreditierung hat das Studiendekanat ein dezentrales Qualitätsmanagementsystem für Studium und Lehre entwickelt. Dieses kommt an der Fakultät seit 2019 zum Einsatz. In Qualitätsrunden diskutieren Studierende und Lehrende gemeinsam mit dem Studiendekanat geeignete Maßnahmen zur Qualitätserhaltung und -steigerung der sozialwissenschaftlichen Studiengänge.

Die*der Studiendekan*in trägt die Verantwortung für die Qualität der Lehre. Ihr*Ihm zur Seite stehen die*der Studiendekanatsreferent*in sowie das Team des Studienbüros. Weiterentwicklung der Studien- und Prüfungsordnungen sowie die Ergebnisse der Qualitätsrunden werden regelmäßig in der Studienkommission diskutiert. Der Qualitätsregelkreislauf der Fakultät zeigt den Ablauf des Qualitätsmanagements in den Qualitätsrunden und Fakultätsgremien:



Mit verschiedene Beratungsangebote des Studienbüros werden die Studierenden in ihrem individuellen Studienverlauf unterstützt. Die Beratungsangebote finden Sie auf den nachfolgenden Seiten.

Außerdem führt das Studiendekanat regelmäßige Studierenden- und Absolvent*innenbefragungen durch. Im Verlauf Ihres Studiums werden Sie dazu eingeladen werden, an diesen teilzunehmen. Die Befragungen helfen uns, das Studium und die Serviceangebote zukünftig noch besser zu gestalten, indem wir Sie an verschiedenen Zeitpunkten Ihres Studiums zu Ihrer Einschätzung und Meinung zu verschiedenen Themen befragen.

Folgende Themen sind uns wichtig: Betreuung der Studierenden, Lehrplanung und Lehrveranstaltungsevaluation, Weiterentwicklung der Studiengänge, Bewerbungsverfahren für Deutschland- und Niedersachsenstipendien, E-Learning-Angebote, Beschwerde- und Ideenmanagement, Studierenden- und Absolvent*innenbefragungen, Qualitätssicherung und interne Akkreditierungsverfahren: www.sowi.uni-goettingen.de/studium

Weitere Informationen zum Bereich „Qualitätssicherung in Studium und Lehre“ finden Sie unter:



(SOZIAL-)WISSENSCHAFTLICHES SCHREIBEN IM STUDIUM



Die Fähigkeit des wissenschaftlichen Arbeitens ist die Grundvoraussetzung für ein erfolgreiches Studium an der Sozialwissenschaftlichen Fakultät. In sozialwissenschaftlichen Fächern spielt dabei das wissenschaftliche Schreiben eine herausragende Rolle: Alle Fächer der Fakultät sind schreibintensiv. Das bedeutet einerseits, dass in unseren Fächern die individuelle Textproduktion wesentlicher Bestandteil der Prüfungsleistung ist. Andererseits stellt das Schreiben ein zentrales Lern- und Denkwerkzeug für (angehende) Sozialwissenschaftler*innen dar. Das (sozial-)wissenschaftliche Schreiben sollten Sie daher von Beginn an erlernen und im Verlauf Ihres Studiums trainieren – sowohl im Bachelor- als auch im weiterführenden Masterstudium. Dabei unterstützt Sie die Schreibberatung der Sozialwissenschaftlichen Fakultät!

In unseren **Kursen** können Sie lernen, den wissenschaftlichen Schreibprozess gezielt zu steuern sowie die Anforderungen an das (fach-)wissenschaftliche Schreiben zu verstehen und umzusetzen. Besuchen Sie unsere Workshops, z. B. zum erfolgreichen Schreiben einer wissenschaftlichen Hausarbeit oder zum roten Faden in wissenschaftlichen Texten. Entsprechend aktueller Entwicklungen wird hier auch der (angemessene und reflektierte) Einsatz von zweckmäßigen KI-Tools in den verschiedenen Phasen des wissenschaftlichen Schreibprozesses thematisiert. Die Kurse können in den Modulen B.Sowi.11 und B.Sowi.12 im Schlüsselkompetenzbereich mit Credits angerechnet werden.

Im Rahmen der individuellen **Schreibberatung** unterstützen wir Sie dabei, Ihr aktuelles Schreibprojekt erfolgreich zu meistern (z. B. Hausarbeit, Essay, Portfolio, Literaturübersicht, Abschlussarbeit u.v.m.) und Ihre akademische Schreibkompetenz langfristig zu verbessern. Mit zahlreichen schreibdidaktischen Tools helfen wir Ihnen bspw. dabei, Ihren Schreibprozess effektiv zu planen, ein Thema einzugrenzen, eine wissenschaftliche Fragestellung zu formulieren, eine Gliederung zu entwickeln, den roten Faden herzustellen, korrekt zu zitieren und wissenschaftssprachlich adäquat zu formulieren. Durch unser schreibdidaktisches **Feedback auf kurze Textproben** erhalten Sie eine konstruktive Rückmeldung zu Stärken und ausbaufähigen Passagen Ihrer wissenschaftlichen Texte sowie Tipps für eine gezielte und systematische Überarbeitung.

Aufgrund der zentralen Rolle des Schreibens in unseren Fächern ist die **Vermeidung von Plagiaten** ein wichtiges Thema. Auch hierin unterstützen wir Sie in der Beratung, in Workshops und durch die *Handreichung zur Vermeidung von Plagiaten für Studierende* der Sozialwissenschaftlichen Fakultät (www.uni-goettingen.de/de/646815.htm). Gerade in Zeiten von textgenerierenden **KI-Tools** wie ChatGPT ist das wissenschaftlich saubere Arbeiten im Sinne einer *Guten Wissenschaftlichen Praxis* (GWP) von großer Bedeutung.

Weitere hilfreiche Tipps und Materialien rund um das (sozial-)wissenschaftliche Schreiben finden Sie auf unserer Homepage (www.uni-goettingen.de/de/schreibberatung/123160.html).

Wir freuen uns darauf, Sie in der Schreibberatung oder in unseren Workshops zu begrüßen!

BERATUNGSANGEBOTE AN DER SOZIALWISSENSCHAFTLICHEN FAKULTÄT



STUDIENBERATUNG

Beratung zu Formalia, Aufbau, Inhalten, Schwerpunktsetzung, Fach- und Hochschulwechsel, Kompetenzbereichen und Studienabschluss

Nadine Schröter

Tel.: +49 (0)551/ 39-25126
nadine.schroeter@sowi.uni-goettingen.de
Oeconomicum, Raum 1.148

Dr. Britta Szidzik

Tel.: +49 (0)551/ 39-27197
britta.szidzik@sowi.uni-goettingen.de
Oeconomicum, Raum 1.147

Annegret Schallmann

Tel.: +49 (0)551/ 39-27159
annegret.schallmann@sowi.uni-goettingen.de
Oeconomicum, Raum 1.116



SCHREIBBERATUNG

Beratung zum Schreibprozess – Themenfindung, Fragestellung, Gliederung, Überarbeitung etc. – und zum wissenschaftlichen Formulieren

Uta Scheer


Tel.: +49 (0)551/ 39-24327

Valerie Bleisteiner

Tel.: +49 (0)551/ 39-26564

schreibberatung@sowi.uni-goettingen.de

Oeconomicum, Raum 1.117




BERATUNG & COACHING

Unterstützung bei Motivations- und Lernschwierigkeiten, einer (gefährdeten) Fortsetzung des Studiums, Veränderung von Selbst- und Zeitmanagement u.v.m.

Dr. Britta Szidzik

Oeconomicum, Raum 1.147
Tel.: +49 (0)551/ 39-27197
britta.szidzik@sowi.uni-goettingen.de




ÜBERGANG MASTERPROGRAMME DER SOWI-FAKULTÄT

Bewerbung für ein Masterprogramm an der Sozialwissenschaftlichen Fakultät / Modulpakete.

Martin Ertelt

Oeconomicum, Raum 1.129
Tel.: +49 (0)551/ 39-26540
masterbewerbung@sowi.uni-goettingen.de





**BÜRO FÜR PRAKTIKUM & BERUFSEIN-
STIEG | SCHLÜSSELKOMPETENZEN**

Unterstützung bei Praktikumsvorhaben,
Bewerbungsunterlagen-Check, Alumni-
Vortragsreihe, Beratung zu Schlüsselkom-
petenzen

Michael Bonn-Gerdes

Oeconomicum, Raum 1.113
Tel.: +49 (0)551/ 39-26525

Philipp Kleinert

Oeconomicum, Raum 1.111
Tel.: +49 (0)551/ 39-26524

praktikumundberuf@sowi.uni-goettingen.de




**INTERNATIONAL STUDIEREN – STUDIEREN
IM AUSLAND**

Europäische und weltweite Austauschpro-
gramme, Unterstützung bei der Vorberei-
tung von Auslandsaufenthalten

Philipp Kleinert

Oeconomicum, Raum 1.111
Tel.: +49 (0)551/ 39-26524
philipp.kleinert@sowi.uni-goettingen.de



P&B



Schlüssel-
kompetenzen



GLEICHSTELLUNGSBÜRO

Studieren mit Kind, Diskriminierungen und Be-
nachteiligungen, Frauenförderung, Sexuelle
Belästigung und sexualisierte Gewalt

Nathalie Richter

Oeconomicum, Raum 0.103
Tel.: +49 (0)551/ 39-24798

gleichstellung@sowi.uni-goettingen.de




**FACHSCHAFTSRAT
SOZIALWISSENSCHAFTEN**

Politisches Mandat, Interessens-Vertretung
aller Sowi-Studierender, Mitglieder in ver-
schiedenen Uni-Gremien

Fachschaftsrat SoWi

Oeconomicum, Raum 0.137

kontakt@fsr-sowi.de



www.instagram.com/fsrsowi

Aktuelle Informationen, Sprechstundenzeiten und Termine finden Sie auf den jeweiligen Homepages.

FACHGRUPPE SOZIOLOGIE | Interessensvertretung der Studierenden des Instituts für Soziologie
fachgruppe-soziologie@uni-goettingen.de



DER FACHSCHAFTSRAT (FSR)

Hallo und herzlich willkommen zum Studium an der Universität Göttingen!

Wir sind der Fachschaftsrat Sozialwissenschaften. Der FSR SoWi vertritt die Interessen von Studierenden, etwa wenn es Probleme mit Dozierenden oder Prüfungsleistungen gibt. Außerdem engagieren wir uns in der Hochschulpolitik, sind im Austausch mit Fachgruppen und Univertreter*innen und bieten regelmäßig Sprechstunden an. Das Ganze läuft in einem geselligen, entspannten Umfeld ab.



Interessiert es dich, sich für Studierende stark zu machen?

Am **07.11.2024** um 17:30 Uhr veranstalten wir einen Einstiegsabend im Oeconomicum, Raum 0.137.

So erreichst du uns:

Instagram: @fsrsowi

Mail: fsr.sowi@uni-goettingen.de

Lebt euch gut ein und viel Spaß!

Euer FSR SoWi

FREQUENTLY ASKED QUESTIONS (FAQ'S) ZUM AUFBAU DES MONO-BACHELORS SOZIOLOGIE

> ZUM PROFIL

Muss ich beide Profile belegen?

Nein, Sie müssen sich entscheiden, ob Sie das wissenschaftsorientierte oder das anwendungsbezogene Profil studieren wollen.

Was ist der Unterschied zwischen dem wissenschaftsorientierten oder dem anwendungsbezogenen Profil?

Im wissenschaftsorientierten Profil vertiefen Sie Ihre Fach- und Methodenkenntnisse, was vorteilhaft ist, wenn Sie gerne nach dem Bachelor ein Masterstudium anschließen wollen. Das anwendungsbezogene dient den Studierenden, die nach dem Abschluss des Bachelors direkt ins Berufsleben einsteigen möchten. Sie können sich in Göttingen aber auch auf einen Platz in einem der sozialwissenschaftlichen Master bewerben, wenn Sie das anwendungsbezogene Profil besucht haben. Umgekehrt ist auch ein Berufseinstieg mit dem wissenschaftsorientierten Profil möglich.

Wie wähle ich mein Profil?

Mit der Anmeldung zur ersten Modulprüfung aus dem Modulkatalog des anwendungsorientierten bzw. wissenschaftsorientierten Profil legen Sie Ihr Profil fest.

Wenn ich ein Profil angefangen habe, dann aber doch lieber das andere studieren möchte, ist das möglich?

Ein Wechsel ist möglich, bitte nehmen Sie aber vorher eine Fachstudienberatung dazu wahr, damit evtl. bereits erbrachte Leistungen in Ihrem Studienverlauf möglichst berücksichtigt werden können.

> ZUM STUDIUM / ZUM FACHWECHSEL

Ich bin mir unsicher, ob mein Studium das richtige für mich ist. Momentan bin ich unsicher und nicht motiviert. An wen kann ich mich wenden?

Mit Dr. Britta Szidzik können Sie in einem vertraulichen Gespräch Ihre derzeitige Studiensituation reflektieren und gemeinsam Lösungsmöglichkeiten entwickeln.

Ich möchte mein Fach wechseln. Was muss ich tun?

Aktuelle Informationen finden Sie hier: www.uni-goettingen.de/de/313411.html. Grundsätzlich sollten Sie bei Unsicherheiten in Ihrem Studium oder bei Fragen zum Fachwechsel immer zuerst ins Studienbüro (Frau Nadine Schröter, Oec, Raum 1.148 oder Frau Dr. Britta Szidzik, Oec, Raum 1.147) kommen.

>> FAQ'S ZUR STUDIENORGANISATION

Wie kann ich mich beurlauben lassen?

Sie können sich unter bestimmten Voraussetzungen zeitlich begrenzt beurlauben lassen. Die Beurlaubungsgründe sind durch geeignete Unterlagen nachzuweisen (<https://www.uni-goettingen.de/de/beurlaubung/52008.htm>). Die Beurlaubung beantragen Sie online über ein elektronisches Formular; dem Antrag sind die entsprechenden schriftlichen Nachweise durch Hochladen beizufügen. Den Antrag können Sie ab Beginn der Rückmeldefrist bis einen Monat nach Vorlesungsbeginn stellen. Besondere Regelungen betreffen die Beurlaubung im ersten Mastersemester. Informieren Sie sich hierfür bitte beim Studierendenbüro der Studienzentrale.

Ich benötige einen Nachweis für das BAföG-Amt. An wen kann ich mich wenden?

Leistungsbescheinigungen für BAföG-Empfängerinnen und Empfänger können im eCampus über FlexNow erzeugt und dann dem Antrag beigelegt werden. In Ausnahmefällen, zum Beispiel nach Fachwechseln, erhalten Sie den Leistungsnachweis (Formblatt 5) bei Annegret Schallmann.

Wann und wie kann ich mich exmatrikulieren?

Sie müssen bis zur Abgabe Ihrer letzten Prüfungsleistung eingeschrieben bleiben. Formal können Sie sich danach über die SB-Funktion (Ihrer Chipkarte) exmatrikulieren. Wir raten allerdings allen Studierenden, so lange eingeschrieben zu bleiben bis sie definitiv wissen, dass sie die letzte Leistung bestanden haben. Bitte geben Sie bei der Exmatrikulation einen Grund an.

>> FAQ's zu Schlüsselkompetenzen

Ab welchem Semester sollte man Schlüsselkompetenzen belegen?

Sie können bereits im ersten Semester Schlüsselkompetenzen belegen. Module wie beispielsweise *SQ.SoWi.30: Studienorganisation und Zeitmanagement* legen eine solide Grundlage für einen guten Studienstart. Andere Module hingegen eignen sich eher im Hinblick auf das Studieneende (z.B. *SQ.SoWi.22: Bachelorarbeitsforum* oder *SQ.SoWi.35: Praxiskurs: Bewerbungstraining und Kompetenzanalyse für Sozialwissenschaftler*innen*). Für eine detaillierte Planung und Beratung können Sie sich gerne an Michael Bonn-Gerdes wenden.

Was ist bei der Auswahl der Schlüsselkompetenzen zu beachten?

Es empfiehlt sich, Schlüsselkompetenzen nach den eigenen Interessen auszuwählen und bspw. an den zukünftigen Berufswunsch anzupassen. Darüber hinaus sind eventuelle Vorgaben Ihrer Studien- und Prüfungsordnung zu beachten. Bei manchen Modulen gibt es auch Einschränkungen zur Teilnehmerzahl und Zielgruppe sowie einzuhaltende Anmeldeformalitäten. Diese sind in der Regel im Online-Vorlesungsverzeichnis EXA oder Stud.IP aufgeführt, ansonsten wenden Sie sich an die*den jeweilige*n Dozierende*n oder die Schlüsselkompetenz-Beratung von Michael Bonn-Gerdes.

Kann man mehr als 18 Credits Schlüsselkompetenzen belegen?

Sie können sich insgesamt maximal 18 Credits anrechnen lassen. Darüber hinaus ist es in der Regel und bei freien Plätzen möglich, weitere Module zu besuchen, um etwa Ihr eigenes Profil weiter auszubauen. Diese zusätzlich besuchten Schlüsselkompetenzmodule können dann im Zeugnis als „Freiwillige Zusatzleistungen“ aufgeführt werden.

Kann man auch Kurse einbringen, die nicht in den oben genannten Katalogen freigegeben sind?

Grundsätzlich sind nur Module anrechenbar, die laut Ihrer Prüfungs- und Studienordnung zulässig sind. Bei Kursen, die Sie an einer anderen Universität oder Einrichtung besucht haben, kann eine Anrechnung erfolgen. Die Anrechnung ist aber immer eine Einzelfallentscheidung und sollte im Vorfeld mit Annegret Schallmann bzw. der*dem Anerkennungsbeauftragten Ihres Faches abgeklärt werden.

Wie belegt man Schlüsselkompetenzen? Was ist beim Anmeldeverfahren zu beachten?

Wenn eine Anmeldung notwendig ist, erfolgt diese für die meisten Lehrveranstaltungen über StudIP oder per E-Mail an die*den Dozierende*n. Entsprechende Hinweise entnehmen Sie bitte der jeweiligen Lehrveranstaltungsankündigung. Zur Anrechnung des entsprechenden Moduls ist unbedingt auch eine (zusätzliche) fristgerechte Anmeldung im FlexNow notwendig. Für eine detaillierte Planung und Beratung können Sie sich gerne an Michael Bonn-Gerdes wenden.

Bitte beachten Sie die gesonderten Anmeldemodalitäten bei der ZESS – hier finden auch oft im Vorfeld Einstufungstests statt. Nähere Informationen erhalten Sie auf der Seite der ZESS (www.zess.uni-goettingen.de).

>> FAQ'S ZUM STUDIEREN IM AUSLAND

Wann muss ich mit der Planung meines Auslandssemesters beginnen?

Informieren Sie sich frühestmöglich über einen Auslandsaufenthalt, am besten sobald Sie den ersten Gedanken darauf verwenden. Bitte überlegen Sie sich auch, in welchem Sprachraum Sie Ihren Aufenthalt machen wollen und welches Sprachniveau dafür nötig ist. Viele Partneruniversitäten verlangen einen Sprachnachweis. I.d.R. wird das Abitur als Nachweis nicht akzeptiert. Erfolgreich abgeschlossene ZESS Kurse sind hingegen eine gute Möglichkeit um Ihre Sprachkompetenz nachzuweisen. Die Bewerbungszeiträume sind bereits sehr früh. Bei Fragen wenden Sie sich einfach an Philipp Kleinert.

Wie lange sollte ich ins Ausland gehen?

Ein Semester ist das Minimum eines Studienaufenthalts im Ausland, zwei Semester sind aber auch möglich. Aufgrund der unterschiedlichen Akademischen Kalender kann es aber dazu kommen, dass Sie schon vor dem Ende des deutschen Semesters zurückkommen können.

Kann ich mich für das Auslandssemester beurlauben lassen?

Wenn der Auslandsaufenthalt in Ihrem Studium eine Option unter mehreren ist, gilt dies nicht als verpflichtend und Sie können sich beurlauben lassen. In diesem Fall, dürfen Sie in Göttingen keine Prüfungsleistungen erbringen (im Ausland natürlich schon). Aus diesem Grund sollte eine Beurlaubung immer mit der Studienberatung abgewogen werden.

>> FAQ'S ZU PRAKTIKA IM STUDIUM

Wie finde ich das richtige Praktikum?

Suchen Sie Ihr Praktikum nach eigenen beruflichen Interessen aus. Sie sollten auch darauf achten, dass die Tätigkeiten, Rahmenbedingungen etc. des Praktikums Ihren Vorstellungen entsprechen. Die Suche nach Praktikumsplätzen kann über verschiedene Wege erfolgen: z.B. Angebote des Büros für Praktikum und Berufseinstieg, Stellenbörsen im Internet, Ausschreibungen auf Firmenseiten oder in Zeitungen, aber insbesondere auch Initiativbewerbungen ohne zugrundeliegende Ausschreibungen.

Wie lange sollte ein Praktikum sein?

Grundsätzlich sollten Praktika nicht kürzer als vier Wochen und nicht länger als sechs Monate andauern. Aufgrund des auch für Praktika geltenden Mindestlohns und den damit verbundenen Ausnahmeregelungen ist eine Praktikumsdauer von maximal drei Monaten realistisch. Um sich das Praktikum in den Schlüsselkompetenzen anrechnen lassen zu können, müssen mindestens 160 Praktikumsstunden absolviert werden. Wenden Sie sich für weitere Informationen an das *Büro für Praktikum und Berufseinstieg*.

Wie kann ich mir ein Praktikum anrechnen lassen?

Sie können sich ein fachlich einschlägiges Praktikum in den Schlüsselkompetenzen durch eines der Module SQ.Sowi.5/15/25 anrechnen lassen. Je nach Praktikumsdauer lassen sich durch diese Module zwischen 8 und 12 Credits anrechnen. Die sonstigen Anforderungen sind gleich. Neben dem Praktikum müssen Sie ein Seminar entweder zur Vor- oder zur Nachbereitung des Praktikums und drei Vorträge der in jedem Semester stattfindenden Alumni-Vortragsreihe „Berufsperspektiven für Studierende der Sozialwissenschaftlichen Fakultät“ besuchen sowie die Prüfungsleistung erbringen. Je nach Studiengang und Prüfungsordnung kann das Praktikum aber auch anderweitig angerechnet werden. Weitere Informationen hierzu erhalten Sie auf der Website des *Büros für Praktikum und Berufseinstieg*.

Wann ist der richtige Zeitpunkt für ein Praktikum?

Empfehlenswert sind Praktika ab dem dritten Semester: Dann haben Sie sich in den ersten beiden Semestern eine solide Wissensbasis angeeignet, die Sie den Arbeitgeber*innen anbieten können. So fällt auch das Bewerben leichter, da Sie Ihre Ziele schon konkreter kennen und mehr Qualifikationen und Erfahrungen einbringen können.

Kann ich mich für das Praktikum beurlauben lassen?

Sofern das Praktikum nicht obligatorisch im Studium vorgeschrieben ist, können Sie sich beurlauben lassen. Das Praktikum muss dafür mehr als die Hälfte der Vorlesungszeit umfassen. Mit einer Bescheinigung über das geplante Praktikum als Nachweis stellen Sie dann online den Antrag (<https://www.uni-goettingen.de/de/beurlaubung/52008.html>), siehe oben: Beurlaubung.

Kann ich auch ein Praktikum im Ausland machen?

Ja, ein Praktikum im Ausland ist grundsätzlich möglich. Der Vorteil ist die Verknüpfung von Auslandserfahrung mit berufsrelevanten Einblicken. Zu bedenken ist allerdings die zumeist längere Planungsphase, gerade wenn Sie sich für Stipendien für Ihr Auslandspraktikum bewerben wollen. Neben Fragen der Finanzierung sind auch weitere organisatorische Dinge wie die Wohnungssuche/Umzug, arbeitsrechtliche Bedingungen sowie in Nicht-EU-Ländern die Bestimmungen zur Einreise- und Arbeitserlaubnis zu beachten.

PERSÖNLICHER STUDIENVERLAUFSPLAN

Sem. Σ C	Soziologie (90 C)		Kompetenzbereich (42C)		Profil (18 C)	Schlüsselkompetenzen (18 C)
	Modul	Modul	Modul	Modul		
1. Σ 30 C						
2. Σ 30 C						
3. Σ 30 C						
4. Σ 30 C						
5. Σ 30 C						
6. Σ 30 C						
Σ 180 C	90 C (+ 12 C)		42 C		18 C	18 C